



Bauskas novada jaunieši: statistisks raksturojums un jauniešu viedokļu izpēte

Pētījuma ziņojums

Bauska, 2023

Saturs

Ievads

Kopsavilkums

Jauniešu statistisks raksturojums

Apmierinātība ar Bauskas novadu kā dzīves, izglītības vietu

Sabiedriskā un sociālā aktivitāte

Pieejamo iespēju vērtējums

Vēlamās iespējas

Speciālisti jauniešu atbalstam

Nākotne Bauskas novadā

Pētījuma mērķis bija iegūt Bauskas novada jauniešu (to, kuri dzīvo, mācās vai strādā pašvaldības teritorijā) statistisku un socioloģisku raksturojumu. Laika periodā no **2023. gada 21. marta līdz 19. aprīlim** tika īstenota **Bauskas novada jauniešu kvantitatīva aptauja**. Aptaujas dati apkopoti un analizēti šajā ziņojumā.

Jauniešu aptaujas ietvaros **anketu aizpildīja kopumā 450 jaunieši**, tai skaitā 137 jaunieši, kas dzīvo Bauskas pilsētā, 309 jaunieši, kas dzīvo citur novadā, kā arī 4, kas dzīvo ārpus novada, bet šeit uzturas ikdienā. Aptauja tika īstenota, izmantojot paš aizpildāmo anketu metodi (anketa tika programmēta e-vidē). Nākamajā lapā pievienots aptaujā sasniegto jauniešu izlases raksturojums pēc dzīves vietas, dzimuma, vecuma, izglītības, kā arī piederības dažādām sociālajām grupām parametriem.

Papildus ziņojumā pievienoti **oficiālās statistikas dati** par jauniešu skaitu un īpatsvaru Bauskas novadā vairāku gadu laikrindās.

Līdzīga jauniešu aptauja tika īstenota 2017. gadā («Bauskas novada jauniešu aptauja 2017») un atsevišķos jautājumos šajā ziņojumā sniegti rezultātu salīdzinājumi. Tā kā pēc administratīvi teritoriālās reformas (ATR) Bauskas novada teritorija ir mainījusies, 2023.gada aptaujas datus tika veikta datu pārrēķināšana, lai būtu iespējams jauniegūtos datus salīdzināt ar 2017.gada aptauju (attiecināmajās vietās ziņojumā tas norādīts ar piezīmi).

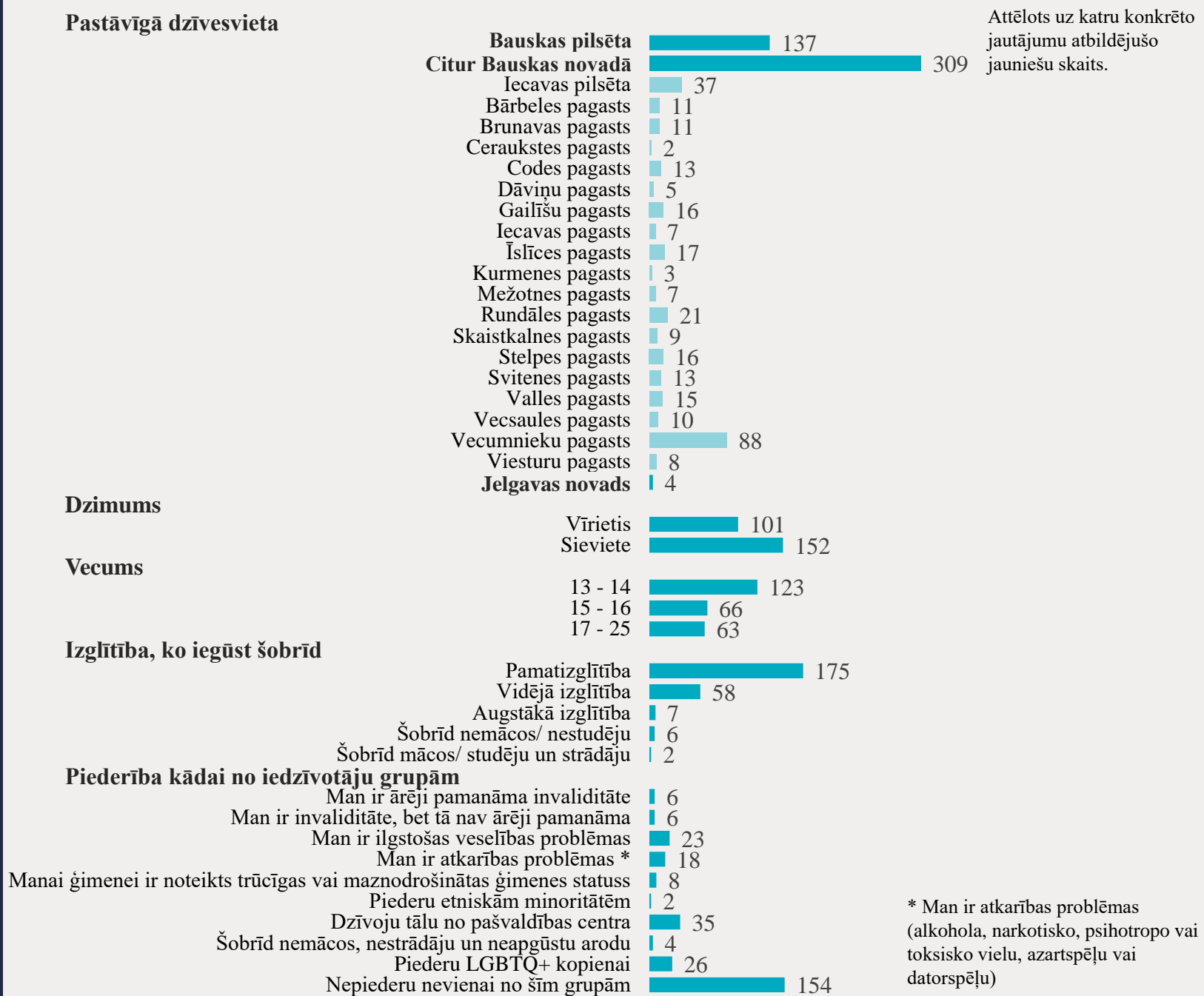
Izpēti izstrādāja:

Bauskas novada pašvaldības iestādes “Bauskas novada administrācija” Izglītības, kultūras, sporta un sabiedrības labklājības departamenta Jaunatnes nodaļa

Līga Briģe, Jaunatnes nodaļas vadītāja (+371 28799654; liga.brige@bauska.lv)

Gints Klāsons, Sociologs, pētnieks, Latvijas Kultūras akadēmijas Kultūras un mākslu institūts, lietišķo pētījumu projektu vadītājs, Latvijas Pilsoniskā alianse, datu analītiķis (+371 22830200; gints.klasons@gmail.com)

Respondentu profils



Kopējais anketu skaits: 450

Kopsavilkums



Galvenie secinājumi (1)

- 2022.gadā Bauskas novadā dzīvoja **kopumā 5504 jaunieši vecumā no 13 līdz 25 gadiem** (Jaunatnes likumā definētais jauniešu vecums).
- Dati par jauniešu skaita izmaiņām ilgākā laika periodā oficiālajā statistikā pieejami tikai par vecuma grupu 15-24. Tie uzrāda, ka **pēdējo divdesmit gadu laikā** Bauskas novadā (pēc ATR robežās) dzīvojošo **15-24 gadīgo jauniešu skaits ir būtiski samazinājies**. Ja 2000.gadā šeit dzīvoja 8241 jaunietis, tad 2022.gadā vairs tikai 4138 (-4103 personas jeb -50%). **Būtiskākais jauniešu skaita kritums novērojams laika periodā līdz 2016.gadam**, bet pēdējos trīs gados (2019.-2022.) skaits stabilizējies.
- Jāpiebilst, ka jauniešu skaits Bauskas novadā samazinās straujāk, nekā nepilngadīgo skaits. Tātad **samazinājumu būtiskāk ietekmē emigrācija, nekā dzimstības samazināšanās**.
- 2022.gadā 13-25 gadīgie **jaunieši veidoja 13,3% no visiem Bauskas novada iedzīvotājiem**. Bauskas novada rādītājs ir augstāks nekā Latvijas kopējais (12,5%).
- Jauniešu skaita dalījums pa vecumgrupām liecina, ka **44% no visiem novada jauniešiem ir nepilngadīgo personu vecuma grupā (13-17)**, 29% ir 18-21 gadu vecumgrupā, un 27% 22-25 gadu vecumgrupā.

Galvenie secinājumi (2)

- **Divas trešdaļas jauniešu (65%) ir apmierināti ar Bauskas novadu kā vietu, kur dzīvot, iegūt izglītību, strādāt un pavadīt brīvo laiku.**
- **Tai pat laikā aptuveni katrs trešais jaunietis pauž kritisku vērtējumu.** Tie, kas nosaukuši iemeslus, visbiežāk (26%) norāda, ka **nav ko darīt brīvajā laikā**, jo pašvaldībā nav atpūtas un izklaides vietu.
- **Kopumā 85% jauniešu pēdējā gada laikā ir piedalījušies vismaz vienā no anketā iekļautajām 18 aktivitātēm.** Tātad **15% jauniešu nav piedalījušies nekādās aktivitātēs.**
- **Visvairāk jauniešu piedalījušies kultūras pasākumos (37%) un sporta aktivitātēs (34%).** Salīdzinoši daudz jauniešu iesaistās **mākslas un mūzikas aktivitātēs vai pulciņos (25%).** Katrs piektais jaunietis apgalvo, ka ir veicis **brīvprātīgo darbu.**
- **Tai pat laikā maz jauniešu piedalās tādās aktivitātēs kā tālākizglītība (14%), projektu konkursi un jauniešu projekti (12%), nevalstiskās organizācijas (12%), vietējās kopienas (11%).**
- **Lai gan kopumā 85% jauniešu pēdējā gada laikā ir piedalījušies vismaz vienā aktivitātē, tikai 37% ir tādu, kuri ir piedalījušies 3 vai vairāk aktivitātēs.**
- **Salīdzinot ar 2017.gada rādītājiem, jauniešu aktivitāte ir būtiski kritusies.** Ja 2017.gadā nevienā aktivitātē nebija piedalījušies 7% jauniešu, tad 2023.gadā šis rādītājs ir 17%.

Galvenie secinājumi (3)

- Lūgti novērtēt savas iespējas Bauskas novadā dažādos to aspektos, par lielāko daļu no anketā iekļautajām iespējām **jauniešu vērtējumi ir neviennozīmīgi** – gandrīz visos aspektos kritisko vērtējumu īpatsvars ir tikai nedaudz mazāks nekā pozitīvo vērtējumu.
- Četros aspektos **pozitīvo vērtējumu īpatsvars ir būtiski lielāks nekā negatīvo: iespējas atrast domubiedrus** (66% pozitīvo, 25% kritisko), **apmeklēt kultūras pasākumus** (attiecīgi 57% un 29%), **apmeklēt interesējošus sporta pasākumus** (51% un 28%), **veikt brīvprātīgo darbu** (48% un 30%). Tomēr jāuzsver, ka arī visos šajos aspektos kritiskus vērtējumus sniedz ne mazāk kā katrs ceturtais jauniešs.
- **Kritiskie vērtējumi būtiski pārsniedz pozitīvos trīs aspektos: iespējas ietekmēt pašvaldības lēmumus** (pozitīvi vērtē 13%, kritiski 55%), **atrast darbu, kas man patīk** (attiecīgi 24% un 54%), **ietekmēt lēmumus savā izglītības iestādē** (27% un 50%).
- Tāpat dati liecina, ka **daļai jauniešu neinteresē dažādās līdzdalības iespējas**. Piemēram, 39% novērtē, ka viņus neinteresē iespējas iesaistīties uzņēmējdarbības prasmes veicinošās aktivitātēs, 35% neinteresē vietējās kopienas aktivitātes, 34% neinteresē nevalstisko organizāciju aktivitātes, 30% neinteresē tālākizglītība.

Galvenie secinājumi (4)

- Aptaujā iegūtie dati arī liecina, ka **jaunieši neizmanto tās iespējas, kas viņiem ir pieejamas**. Piemēram, 48% novērtē, ka viņiem ir iespējas iesaistīties brīvprātīgajā darbā, tomēr tikai 18% to ir darījuši (skatīt sadaļā «Sabiedriskā un sociālā aktivitāte»); kopumā 44% jauniešu novērtē, ka viņiem ir iespējas iesaistīties jauniešu projektos, bet tikai 12% to ir darījuši. Tātad **iespēju trūkums nav būtiskākais zemās aktivitātes iemesls**.
- Aptaujā jaunieši tika lūgti norādīt, kas viņus motivētu vairāk iesaistīties skolēnu pašpārvaldē, jauniešu domē, brīvprātīgajā darbā, nevalstiskajās organizācijās. Uz šo jautājumu atbildes snieguši tikai 20% jauniešu. Tas netieši liecina, ka **absolūtajam vairākumam nav intereses iesaistīties aktivitātēs**.
- Tie, kas konkrētas atbildes ir norādījuši, nosaukuši ļoti dažādas iespējamās motivācijas, katram tās ir individuālas. Nosacīti iespējams izdalīt šādu **motivējošo faktoru tematiskās grupas: finansiāla atļīdzība** par iesaistīšanos; **vairāk brīva laika; paziņu, draugu iesaistīšanās; plašāka informācija** par iespējām; **aktivitāšu jēgpilnums** (iespējas ietekmēt lēmumus, paveikt ko noderīgu).

Galvenie secinājumi (5)

- Aptaujas anketā jaunieši tika lūgti brīvā tekstā norādīt, kādas iespējas un aktivitātes vēlētos, lai būtu pieejamas Bauskas novadā. Kopumā jaunieši aptaujā minējuši 130 dažādas sev interesantas aktivitātes. **Salīdzinoši biežāk minētās ir: sporta spēles, sacensības (18%), volejbola laukums (15%), koncerti (14%), kino, brīvdabas kino (12%), pasākumi jauniešiem (10%), basketbola laukumi (10%).**
- Kopumā **91% jauniešu novērtē, ka Bauskas novadā būtu nepieciešami speciālisti, lai palīdzētu jauniešiem gadījumos, kad tas nepieciešams.** 51% jauniešu norāda, ka nepieciešams psihologs ārpus skolas, 49% norāda, ka nepieciešams speciālists vai persona, ar kuru nepieciešamības gadījumā varētu aprunāties, 45% norādījuši, ka nepieciešams psihologs skolā. 36% jauniešu norāda uz konsultatīvā tālruņa nepieciešamību. 29% kā atbilstošu speciālistu, kas varētu sniegt palīdzību, norāda jaunatnes darbinieku.
- Aptaujā jaunieši tika lūgti norādīt, vai savu nākotni saista ar Bauskas novadu. Katrs trešais jauniešis nav varējis sniegt konkrētu atbildi, bet **45% norādījuši, ka drīzāk savu nākotni ar Bauskas novadu nesaista. Tikai 22% bijuši pārliecināti, ka nākotnē dzīvos Bauskas novadā.**
- Tie 45% jauniešu, kuri novērtēja, ka savu nākotni ar Bauskas novadu nesaista, tika lūgti norādīt iemeslus. Kopumā 35% no šiem jauniešiem nav varējuši sniegt konkrētu pamatojumu. Pārējie salīdzinoši biežāk atsaukušies uz to, ka nav pieejamas izglītības iespējas (16%) un nav pieejamas darba iespējas (16%).

Jauniešu statistisks raksturojums



Jauniešu skaits

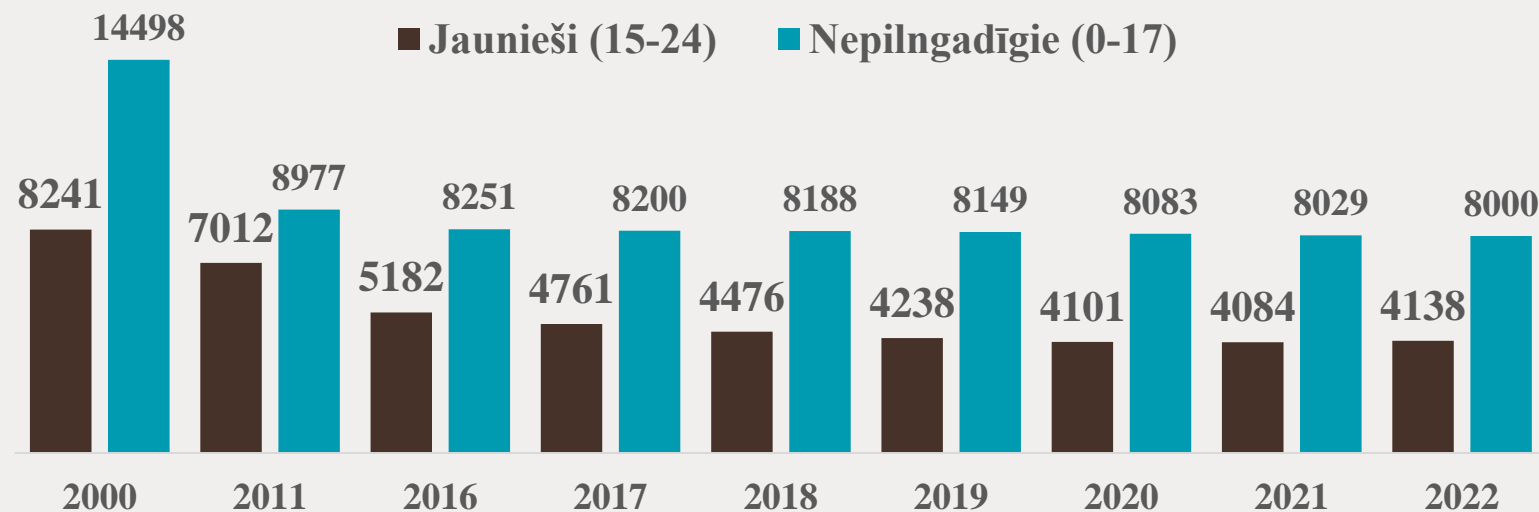
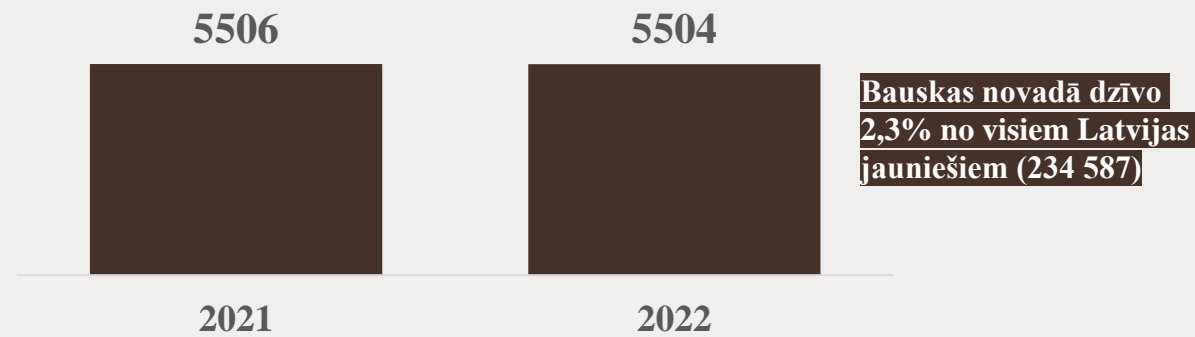
2022.gadā Bauskas novadā dzīvoja kopumā **5504 jaunieši** vecumā no 13 līdz 25 gadiem.

Dati par jauniešu skaita izmaiņām ilgākā laika periodā oficiālajā statistikā pieejami tikai **par vecuma grupu 15-24**. Tie uzrāda, ka pēdējo divdesmit gadu laikā Bauskas novadā (pēc ATR robežās) dzīvojošo 15-24 gadīgo jauniešu skaits ir būtiski samazinājies. Ja 2000.gadā šeit dzīvoja 8241 jaunietis, tad 2022.gadā vairs tikai 4138 (-4103 personas jeb -50%).

Būtiskākais jauniešu skaita kritums novērojams laika periodā līdz 2016.gadam, bet pēdējos trīs gados skaits stabilizējies.

Jāpiebilst, ka jauniešu skaits Bauskas novadā samazinās straujāk, nekā nepilngadīgo skaits. Tātad **samazinājumu būtiskāk ietekmē emigrācija, nekā dzimstības samazināšanās.**

Jaunieši 13-25

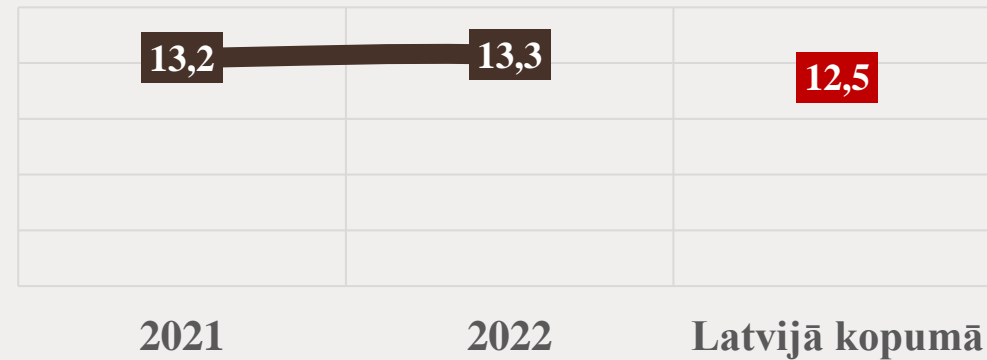


Jauniešu īpatsvars

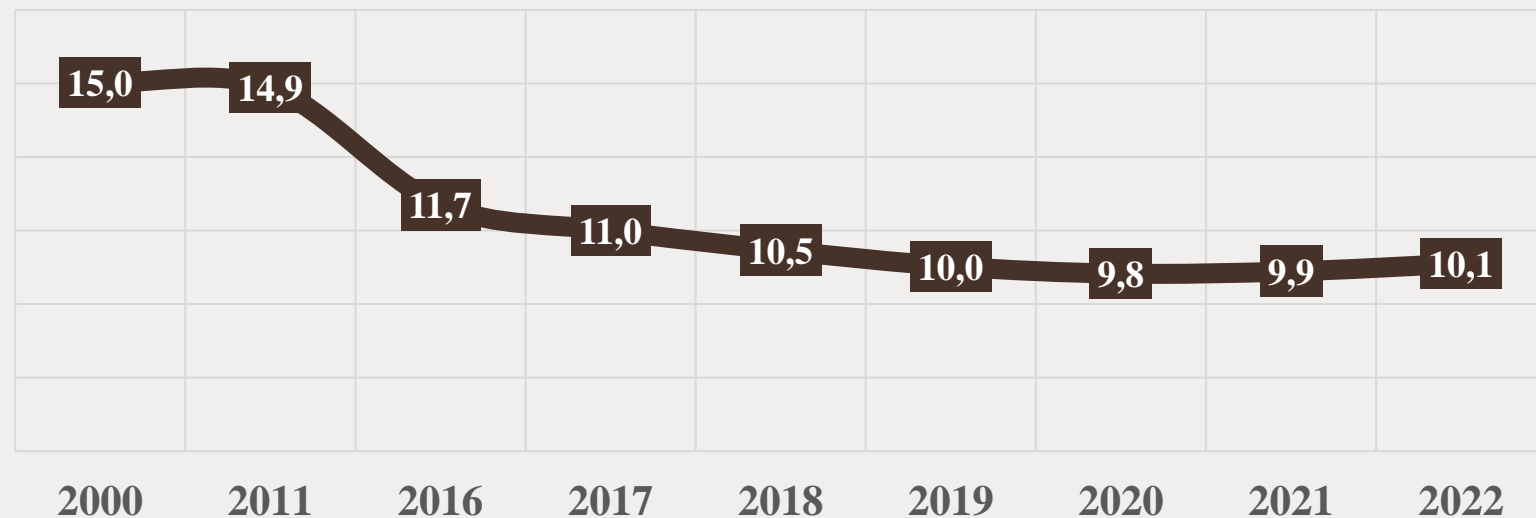
2022.gadā 13-25 gadīgie jaunieši veidoja 13,3% no visiem Bauskas novada iedzīvotājiem. Bauskas novada rādītājs ir augstāks nekā Latvijas kopējais (12,5%).

Par ilgāku laika griezumu dati pieejami tikai par 15-24 gadīgo jauniešu vecuma grupu. Tie uzrāda būtisku jauniešu īpatsvara kritumu laika posmā no 2000.gada līdz 2016.gadam, mērenākam kritumam turpinoties vēl līdz 2020.gadam. Pēdējos trīs gados novērojams neliels 15-24gadīgo jauniešu īpatsvara pieaugums.

Jaunieši 13-25



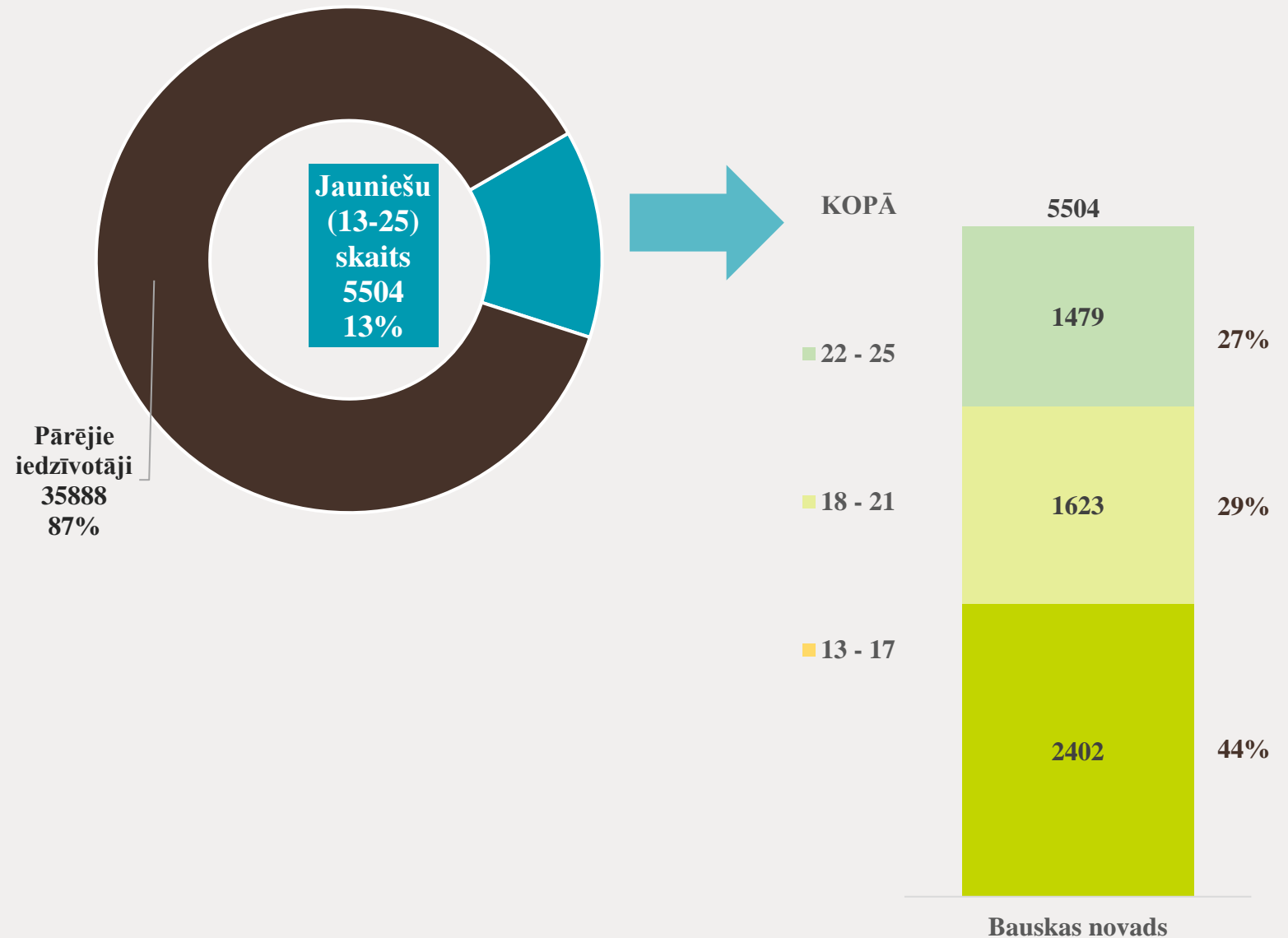
Jaunieši 15-24



Jauniešu skaits vecumgrupās

Jauniešu skaita dalījums pa vecumgrupām liecina, ka **44% no visiem novada jauniešiem ir nepilngadīgo personu vecuma grupā (13-17)**, 29% ir 18-21 gadu vecumgrupā, un 27% 22-25 gadu vecumgrupā.

Jauniešu (13-25) skaits un īpatsvars iedzīvotāju kopskaitā 2022.g.



Jauniešu aptaujas dati



**Apmierinātība ar Bauskas
novadu kā dzīves, izglītības vietu**



Apmierinātība ar Bauskas novadu kā vietu, kur dzīvot, iegūt izglītību, strādāt un pavadīt brīvo laiku

Divas trešdaļas jauniešu (65%) ir apmierināti ar Bauskas novadu kā vietu, kur dzīvot, iegūt izglītību, strādāt un pavadīt brīvo laiku.

Tai pat laikā aptuveni katrs trešais jauniešis pauž kritisku vērtējumu.

Nedaudz augstāki apmierinātības rādītāji ir tiem jauniešiem, kas dzīvo tālu no pašvaldības centra.

Tāpat novērojams, ka pozitīvākus vērtējumus snieguši jaunieši, kuri maz piedalās sabiedriskās un sociālās aktivitātēs.

Q1. Ja vērtē kopumā – cik apmierināts/-a Tu esi ar Bauskas novadu kā vietu, kur dzīvot, iegūt izglītību, strādāt un pavadīt brīvo laiku?

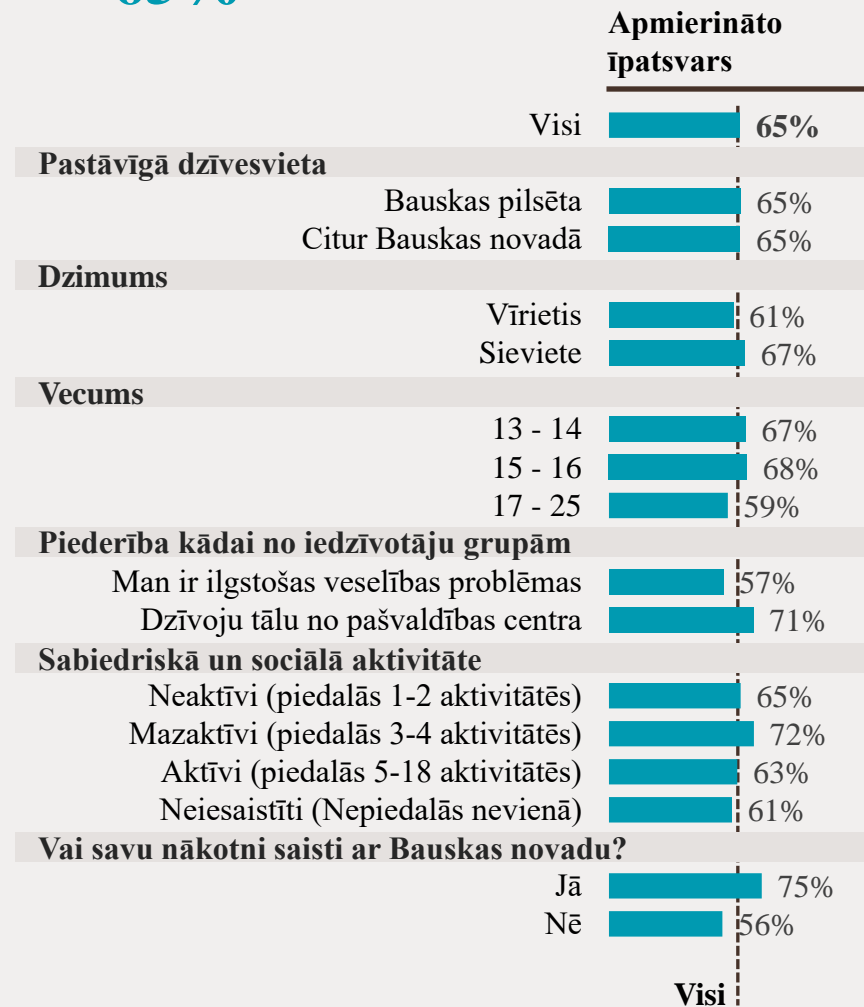


Neapmierināts

35%

Apmierināts

65%




Neapmierinātības ar Bauskas novadu kā vietu, kur dzīvot, iegūt izglītību, strādāt un pavadīt brīvo laiku iemesli

Tie jaunieši, kuri 10-punktu skalā sniedza novērtējumus 1-8, tika lūgti norādīt iemeslus, kādēļ nav pilnībā apmierināti.

Kopumā 36% to šiem jauniešiem nav varējuši sniegt konkrētu atbildi. Savukārt tie, kas nosaukuši iemeslus, visbiežāk (26%) norāda, ka nav ko darīt brīvajā laikā, jo pašvaldībā nav atpūtas un izklaides vietu.


Dažādi citi iemesli norādīti ievērojami retāk. Salīdzinoši biežāk minētas atbildes: nav iespēju sportot (7%), slikta ielu kvalitāte (6%), nav darba (5%), nav iespēju studēt (3%), nepatīkami cilvēki (3%).

Q2. Kas ir būtiskākie iemesli, kādēļ neesi pilnībā apmierināts/-a ar Bauskas novadu kā vietu, kur dzīvot, iegūt izglītību, strādāt un pavadīt brīvo laiku?



Snieguši atbildi 1-8

85%



Iemesli neapmierinātībai:

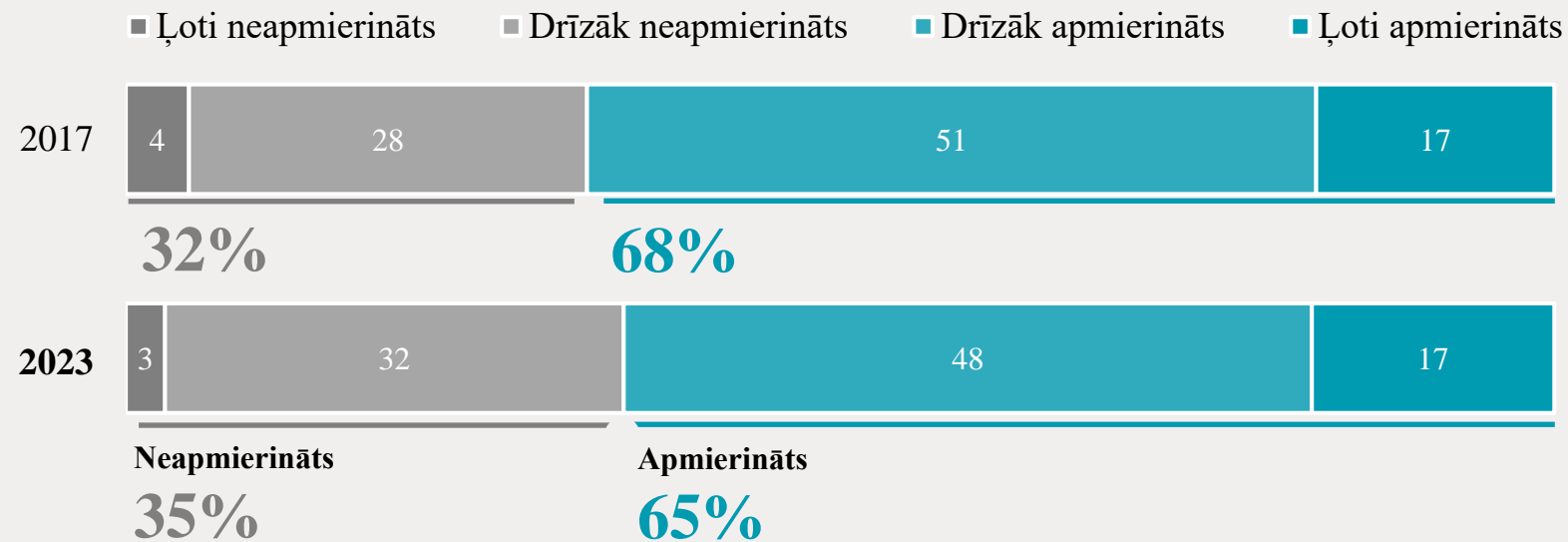


Apmierinātība ar Bauskas novadu kā vietu, kur dzīvot, iegūt izglītību, strādāt un pavadīt brīvo laiku

Salīdzinot ar 2017.gada aptaujas datiem, novērojams, ka **jauniešu vērtējumi ir mazliet pasliktinājušies**. 2017.gadā kritiskus vērtējumus pauduši 32% jauniešu, bet 2023.gadā 35%. Vienlaikus pozitīvus vērtējumus paudušo īpatsvars krities no 68% līdz 65%.

Q1. Ja vērtē kopumā – cik apmierināts/-a Tu esi ar Bauskas novadu kā vietu, kur dzīvot, iegūt izglītību, strādāt un pavadīt brīvo laiku? **2023 vs 2017.**

NB! Salīdzinājumam ar 2017. gadu ir izmantoti dati par tiem 2023. gada respondentiem, kuri ikdienā dzīvo teritorijā, kura Bauskas novadā bija līdz 2021. gadam (līdz ATR).



Sabiedriskā un sociālā aktivitāte



Sabiedriskā un sociālā aktivitāte (1)

Kopumā **85%** jauniešu pēdējā gada laikā ir piedalījušies vismaz vienā no anketā iekļautajām 18 aktivitātēm. Tātad **15%** jauniešu nav piedalījušies nekādās aktivitātēs.

Visvairāk jauniešu piedalījušies kultūras pasākumos (37%) un sporta aktivitātēs (34%). **Salīdzinoši daudz** jauniešu iesaistās mākslas un mūzikas aktivitātēs vai pulciņos (25%).

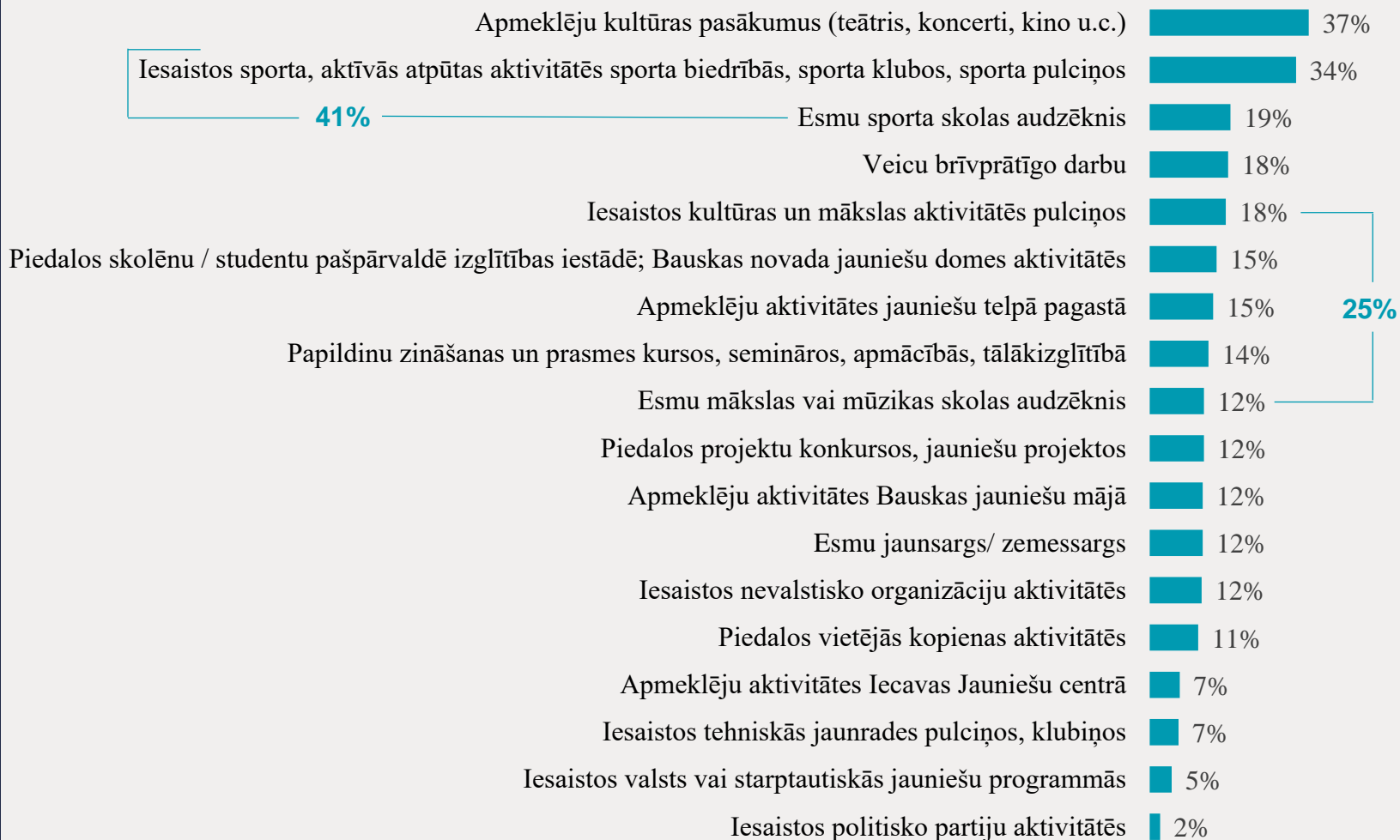
Katrs piektais jaunietis apgalvo, ka ir veicis brīvprātīgo darbu.

Tai pat laikā **maz jauniešu piedalās** tādās aktivitātēs kā tālākizglītība (14%), projektu konkursi un jauniešu projekti (12%), nevalstiskās organizācijas (12%), vietējās kopienas (11%).

Bauskas jauniešu mājā aktivitātes apmeklējuši 12% jauniešu.

Q3. Atzīmē, lūdzu, kurās no šīm aktivitātēm Tu personīgi esi iesaistījies/-usies pēdējo 12 mēnešu laikā Bauskas novadā? Ko no minētā darīji tieši Bauskas novadā? Atzīmē visas Tev atbilstošās atbildes!

85% ir iesaistījušies aktivitātēs pēdējo 12 mēnešu laikā



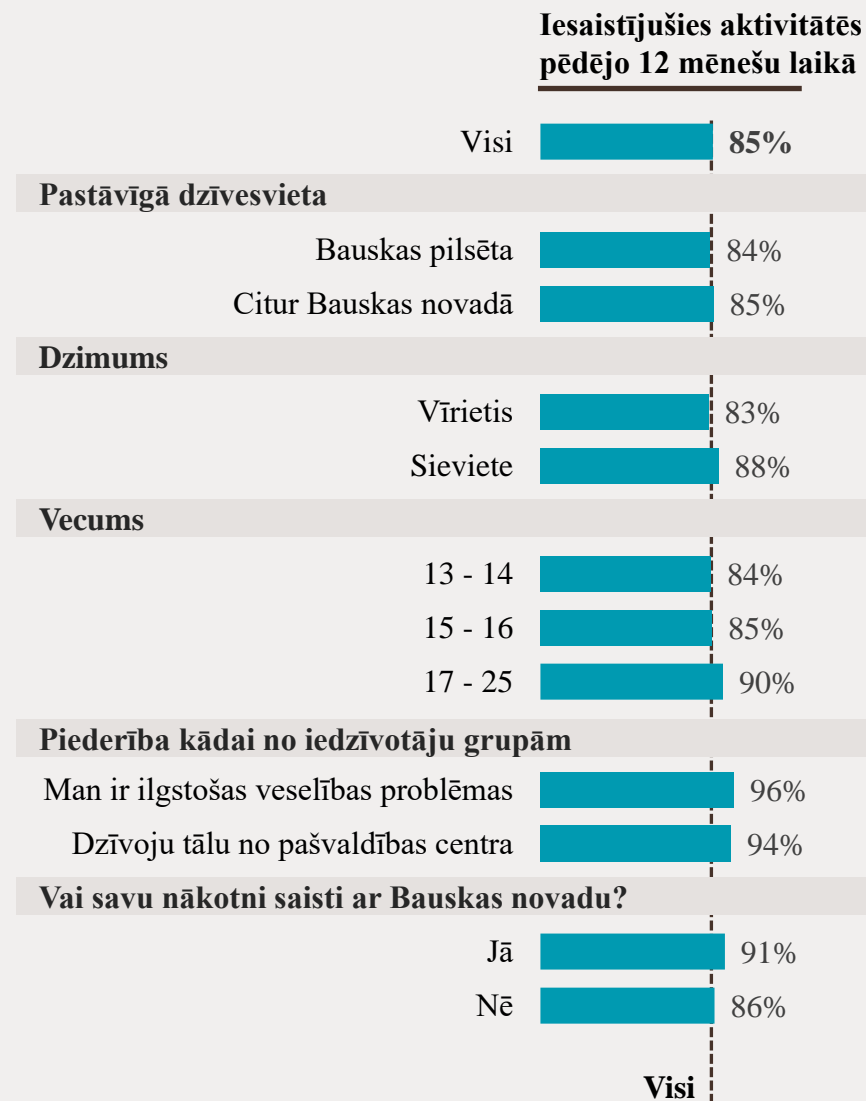
Sabiedriskā un sociālā aktivitāte (2)

Novērojams, ka aktīvākas ir sievietes (88%), kamēr vīrieši retāk iesaistījušies (83%). Dati arī liecina, ka vīriešus vairāk interesē aktīvās atpūtas, sporta aktivitātes, bet sievietēm kultūras, izglītības, brīvprātīgā darba aktivitātes.

Tāpat dati liecina, ka aktīvāki ir gados vecāki jaunieši – ja 17-25 gadu vecumā kopumā 90% ir piedalījušies kādās aktivitātēs, tad 13-14 gadu vecumā 84% (tātad 16% gada laikā nav piedalījušies nevienā no anketā iekļautajām 18 aktivitātēm).

Analizējot datus dažādu jauniešu mērķgrupu griezumā, novērojams, ka piederība dažādām problēmgrupām nekorelē ar zemāku aktivitāti. Piemēram, augsti līdzdalības rādītāji ir gan tiem, kam ir ilgstošas veselības problēmas, gan tiem, kas dzīvo tālu no pašvaldības centra.

Q3. Atzīmē, lūdzu, kurās no šīm aktivitātēm Tu personīgi esi iesaistījies/-usies pēdējo 12 mēnešu laikā Bauskas novadā? Ko no minētā darīji tieši Bauskas novadā? Atzīmē visas Tev atbilstošās atbildes!

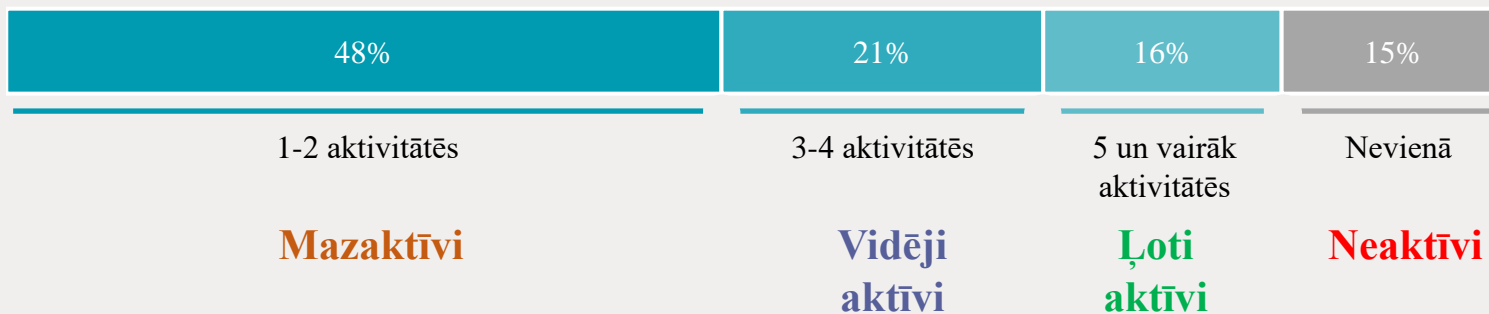


Sabiedriskā un sociālā aktivitāte (3)

Lai gan kopumā 85% jauniešu pēdējā gada laikā ir piedalījušies vismaz vienā aktivitātē, tikai 37% ir tādu, kuri ir piedalījušies 3 vai vairāk aktivitātēs. Kamēr 48% gada laikā piedalījušies tikai 1 vai 2 aktivitātēs. Tādējādi aptuveni pusi pašvaldības jauniešu var raksturot kā mazaktīvus sabiedriskās un brīvā laika aktivitātēs.

Q3. Atzīmē, lūdzu, kurās no šīm aktivitātēm Tu personīgi esi iesaistījies/-usies pēdējo 12 mēnešu laikā Bauskas novadā? Ko no minētā darīji tieši Bauskas novadā? Atzīmē visas Tev atbilstošās atbildes!

Aktivitāšu summa



Sabiedriskā un sociālā aktivitāte (4)

Salīdzinot ar 2017.gada rādītājiem, jauniešu aktivitāte ir būtiski kritusies. Ja 2017.gadā nevienā aktivitātē nebija piedalījušies 7% jauniešu, tad 2023.gadā šis rādītājs ir 17%.

Savukārt vidēji un ļoti aktīvo īpatsvars krities no 76% līdz 30%, vienlaikus būtiski pieaugot to īpatsvaram, kas piedalījušies tikai 1-2 aktivitātēs (no 17% līdz 53%). Jāpiebilst, ka līdzīgas jauniešu aktivitātes izmaiņas novērojamas arī citās pašvaldībās un to vismaz daļēji iespējams saistīts ar pandēmijas radītajām ieradumu izmaiņām.

Q3. Atzīmē, lūdzu, kurās no šīm aktivitātēm Tu personīgi esi iesaistījies/-usies pēdējo 12 mēnešu laikā Bauskas novadā? Ko no minētā darīji tieši Bauskas novadā? Atzīmē visas Tev atbilstošās atbildes! **2023 vs 2017.**

NB! Salīdzinājumam ar 2017. gadu ir izmantoti dati par tiem 2023. gada respondentiem, kuri ikdienā dzīvo teritorijā, kura Bauskas novadā bija līdz 2021. gadam (līdz ATR).



Sabiedriskā un sociālā aktivitāte (5)

Piecas aktivitāšu kategorijas iespējams salīdzināt detalizētāk. Un šie dati liecina, ka jauniešu iesaiste visbūtiskāk kritusies brīvprātīgā darba aktivitātē (kritums no 67% 2017.gadā līdz 15% 2023.gadā), kā arī kultūras pasākumu apmeklēšanā (attiecīgi no 74% līdz 31%).

Nedaudz samazinājusies arī iesaiste nevalstisko organizāciju aktivitātēs (no 16% līdz 11%), kā arī iesaiste skolēnu pašpārvaldē un jauniešu domes aktivitātēs (no 23% līdz 16%).

Q3. Atzīmē, lūdzu, kurās no šīm aktivitātēm Tu personīgi esi iesaistījies/-usies pēdējo 12 mēnešu laikā Bauskas novadā? Ko no minētā darīji tieši Bauskas novadā? Atzīmē visas Tev atbilstošās atbildes! **2023 vs 2017.**

NB! Salīdzinājumam ar 2017. gadu ir izmantoti dati par tiem 2023. gada respondentiem, kuri ikdienā dzīvo teritorijā, kura Bauskas novadā bija līdz 2021. gadam (līdz ATR).



Pieejamo iespēju vērtējums

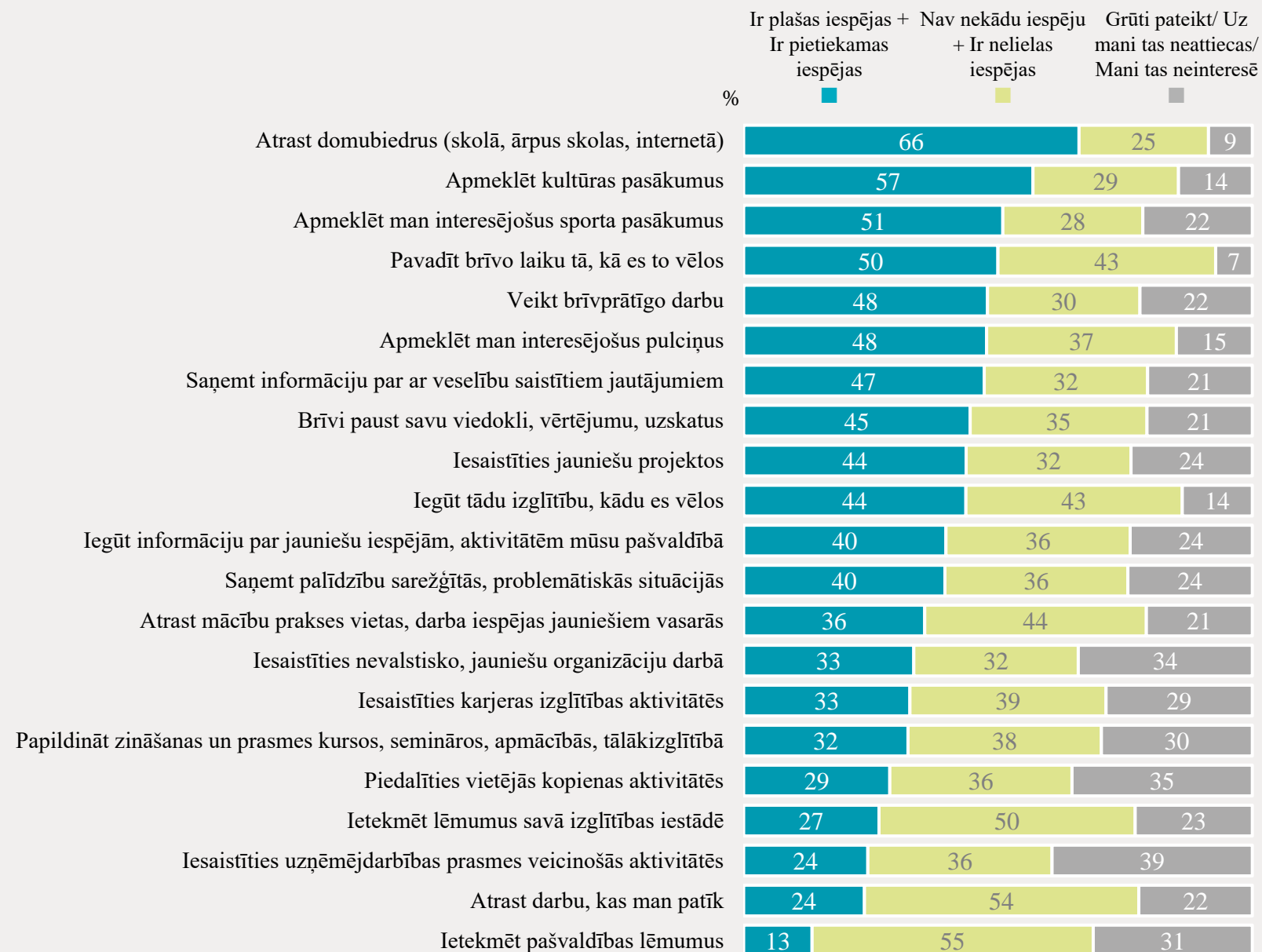


Jauniešiem pieejamās iespējas (1): Pozitīvie vērtējumi

Lūgti novērtēt savas iespējas Bauskas novadā dažādos to aspektos, par lielāko daļu no anketā iekļautajām iespējām jauniešu vērtējumi ir neviennozīmīgi – gandrīz visos aspektos kritisko vērtējumu īpatsvars ir tikai nedaudz mazāks nekā pozitīvo vērtējumu.

Četros aspektos **pozitīvo vērtējumu īpatsvars ir būtiski lielāks nekā negatīvo**: iespējas atrast domubiedrus (66% pozitīvo, 25% kritisko), apmeklēt kultūras pasākumus (attiecīgi 57% un 29%), apmeklēt interesējošus sporta pasākumus (51% un 28%), veikt brīvprātīgo darbu (48% un 30%). Tomēr jāuzsver, ka arī visos šajos aspektos kritiskus vērtējumus sniedz ne mazāk kā katrs ceturtais jauniešs.

Q5. Tālāk lūgšim novērtēt Tev pieejamās iespējas dažādos aspektos. Šeit lūdzam novērtēt tieši Bauskas novadā pieejamās iespējas! Novērtē, lūdzu, savas iespējas...

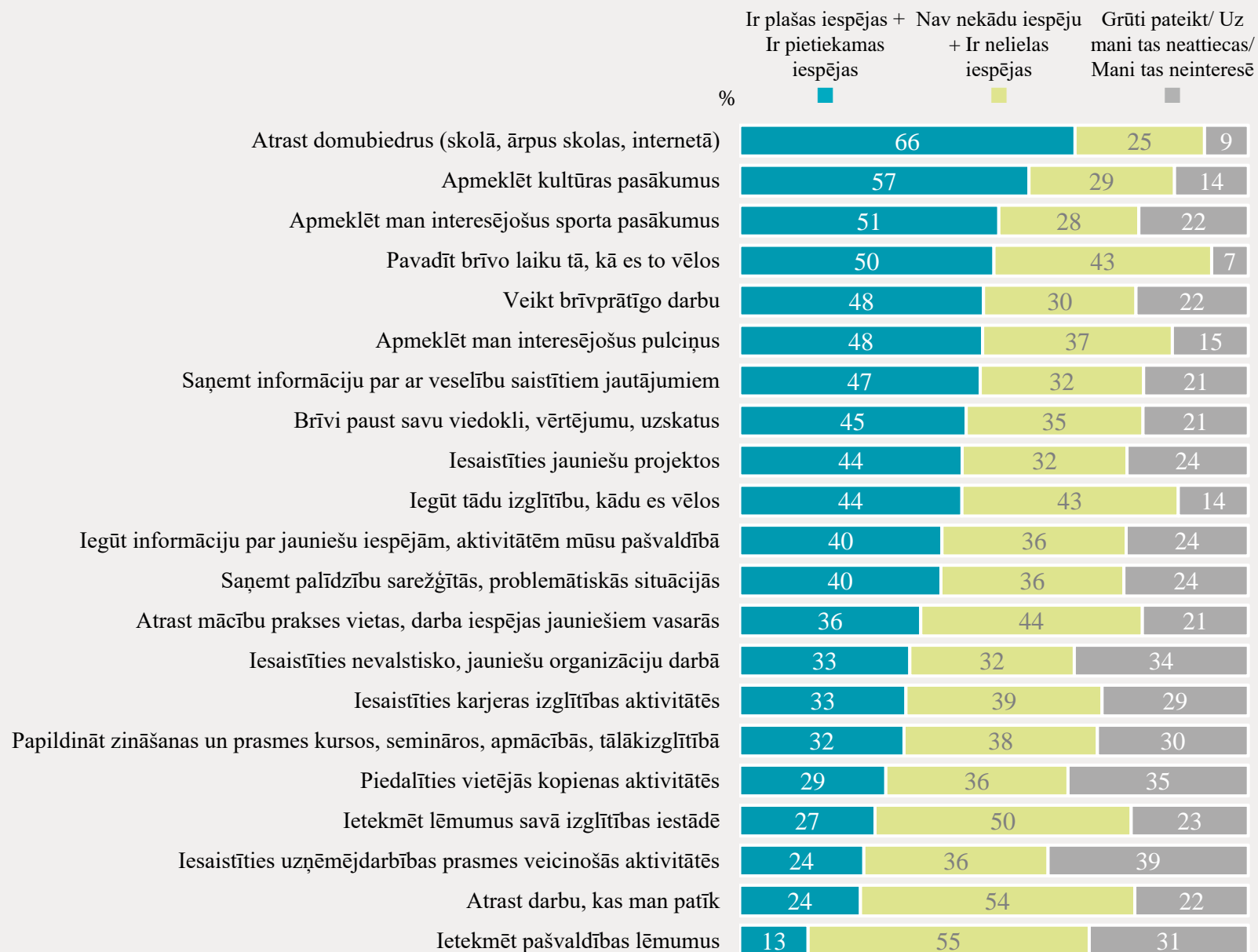


Jauniešiem pieejamās iespējas (2): Kritiskie vērtējumi

Kritiskie vērtējumi būtiski pārsniedz pozitīvos trīs aspektos: iespējas ietekmēt pašvaldības lēmumus (pozitīvi vērtē 13%, kritiski 55%), atrast darbu, kas man patīk (attiecīgi 24% un 54%), ietekmēt lēmumus savā izglītības iestādē (27% un 50%).

Tāpat dati liecina, ka daļai jauniešu neinteresē dažādās līdzdalības iespējas. Piemēram, 39% novērtē, ka viņus neinteresē iespējas iesaistīties uzņēmējdarbības prasmes veicinošās aktivitātēs, 35% neinteresē vietējās kopienas aktivitātes, 34% neinteresē nevalstisko organizāciju aktivitātes, 30% neinteresē tālākizglītība.

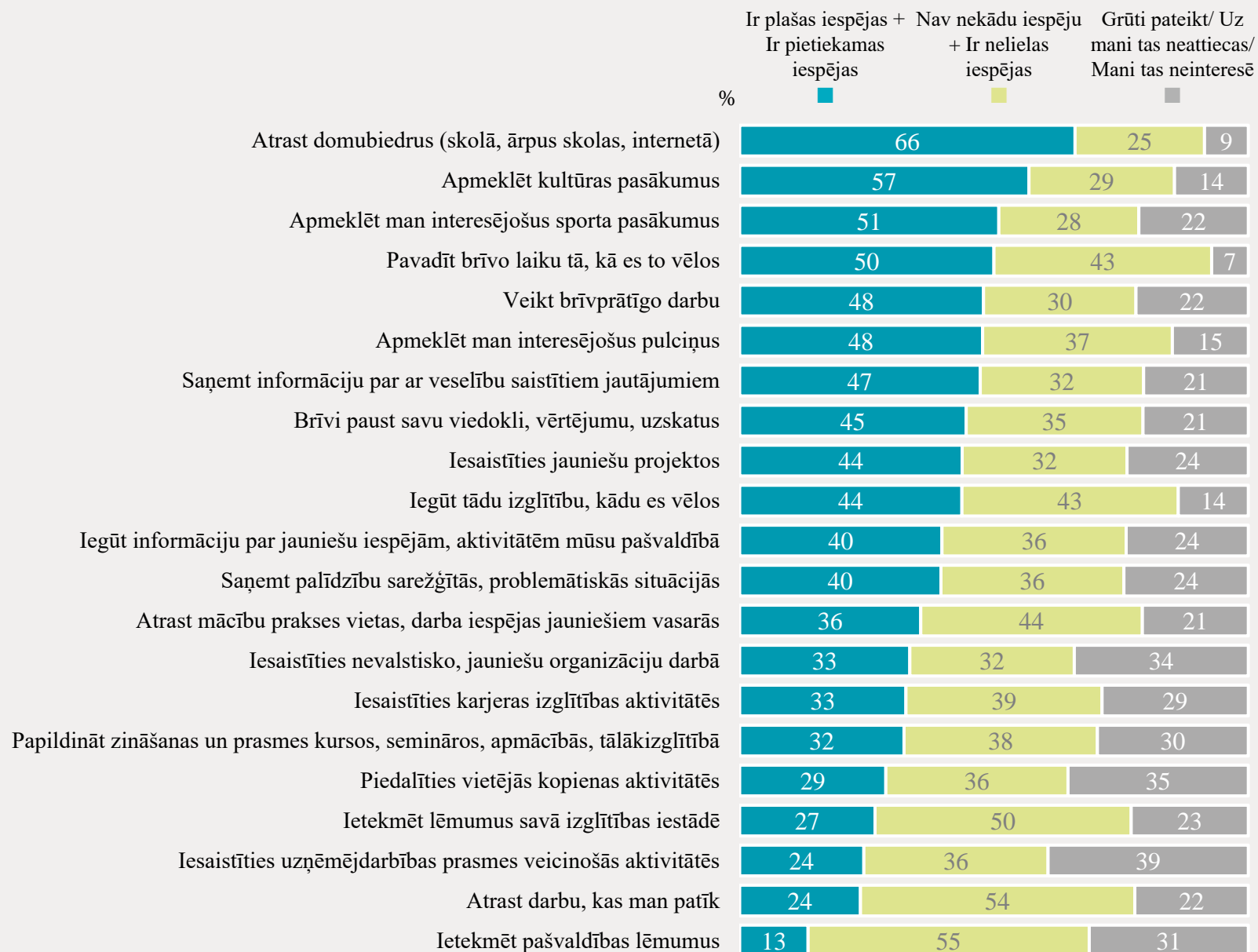
Q5. Tālāk lūgšim novērtēt Tev pieejamās iespējas dažādos aspektos. Šeit lūdzam novērtēt tieši Bauskas novadā pieejamās iespējas! Novērtē, lūdzu, savas iespējas...



Jauniešiem pieejamās iespējas (3): Iespēju izmantošana

Aptaujā iegūtie dati arī liecina, ka **jaunieši neizmanto tās iespējas, kas viņiem ir pieejamas**. Piemēram, 48% novērtē, ka viņiem ir iespējas iesaistīties brīvprātīgajā darbā, tomēr tikai 18% to ir darījuši (skatīt sadaļā «Sabiedriskā un sociālā aktivitāte»); kopumā 44% jauniešu novērtē, ka viņiem ir iespējas iesaistīties jauniešu projektos, bet tikai 12% to ir darījuši. Tātad **iespēju trūkums nav būtiskākais zemās aktivitātes iemesls**.

Q5. Tālāk lūgšim novērtēt Tev pieejamās iespējas dažādos aspektos. Šeit lūdzam novērtēt tieši Bauskas novadā pieejamās iespējas! Novērtē, lūdzu, savas iespējas...



Jauniešiem pieejamās iespējas (4): Izmaiņas

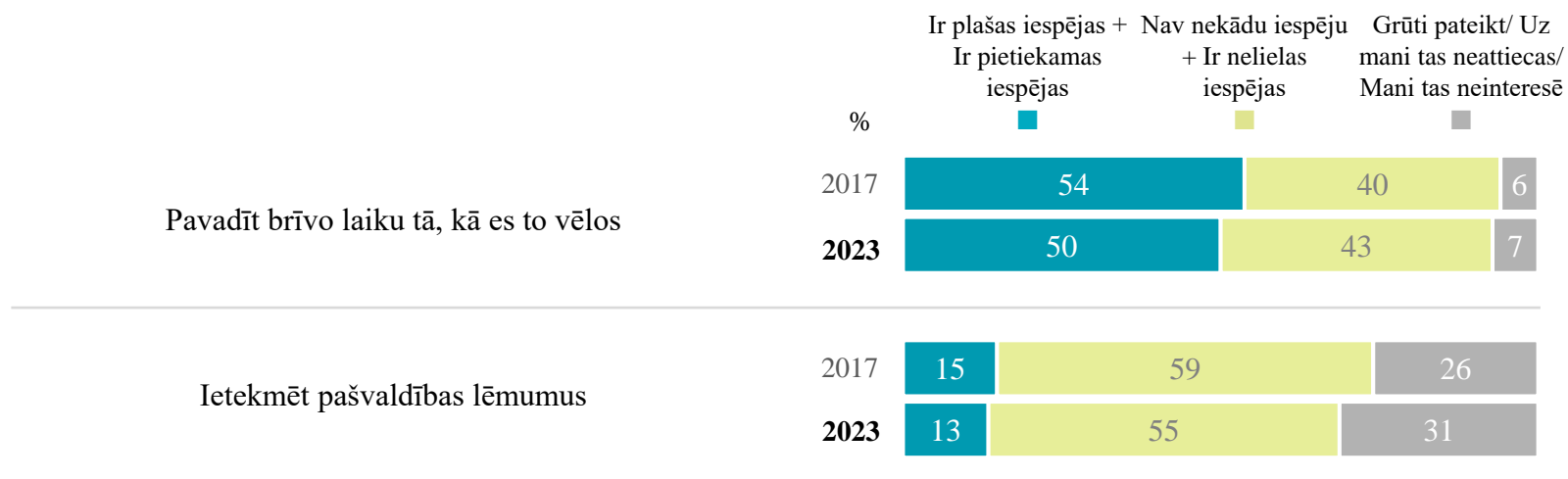
Par diviem iespēju aspektiem pieejams salīdzinājums ar 2017.gada datiem. **Abos vērojams pozitīvo vērtējumu kritums.**

Ja 2017.gadā 54% jauniešu novērtēja, ka viņiem ir pietiekamas iespējas pavadīt brīvo laiku atbilstoši savām vēlmēm, tad 2023.gadā 50%.

Interesantas izmaiņas notikušas attiecībā uz iespējām ietekmēt pašvaldības lēmumus. Pozitīvo vērtējumu īpatsvars nav būtiski mainījies, bet kritiskie vērtējumi ir nedaudz samazinājušies (no 59% līdz 55%). Tai pat laikā pieaudzis to jauniešu īpatsvars, kuri novērtē, ka viņiem par to nav intereses (no 26% līdz 31%). To var interpretēt kā sekas šādu iespēju trūkumam – ilgākā laika periodā jauniešu interese un gatavība iesaistīties sarūk.

Q5. Tālāk lūgšim novērtēt Tev pieejamās iespējas dažādos aspektos. Šeit lūdzam novērtēt tieši Bauskas novadā pieejamās iespējas! Novērtē, lūdzu, savas iespējas... **2023 vs 2017.**

NB! Attēlotas tikai tās iespējas, kurām pieejams salīdzinājums ar 2017. gadu.



Iespējamā motivācija iesaistīties aktivitātēs

Aptaujā jaunieši tika lūgti norādīt, kas viņus motivētu vairāk iesaistīties skolēnu pašpārvaldē, jauniešu domē, brīvprātīgajā darbā, nevalstiskajās organizācijās. Uz šo jautājumu atbildes snieguši tikai 20% jauniešu. Tas netieši liecina, ka **absolūtajam vairākumam nav intereses iesaistīties aktivitātēs.**

Tie, kas konkrētas atbildes ir norādījuši, nosaukuši ļoti dažādas iespējamās motivācijas, katram tās ir individuālas. **Nosacīti iespējams izdalīt šādu motivējošo faktoru tematiskās grupas: finansiāla atļīdzība par iesaistīšanos; vairāk brīva laika; paziņu, draugu iesaistīšanās; plašāka informācija par iespējām; aktivitāšu jēgpilnums (iespējas ietekmēt lēmumus, paveikt ko noderīgu).**

Q6. Kas Tevi motivētu vairāk iesaistīties skolēnu pašpārvaldē, jauniešu domē, brīvprātīgajā darbā, nevalstiskajās organizācijās?



Vēlamās iespējas



Jauniešu vēlamās iespējas un aktivitātes (1)

Aptaujas anketā jaunieši tika lūgti brīvā tekstā norādīt, kādas iespējas un aktivitātes vēlētos, lai būtu pieejamas Bauskas novadā.

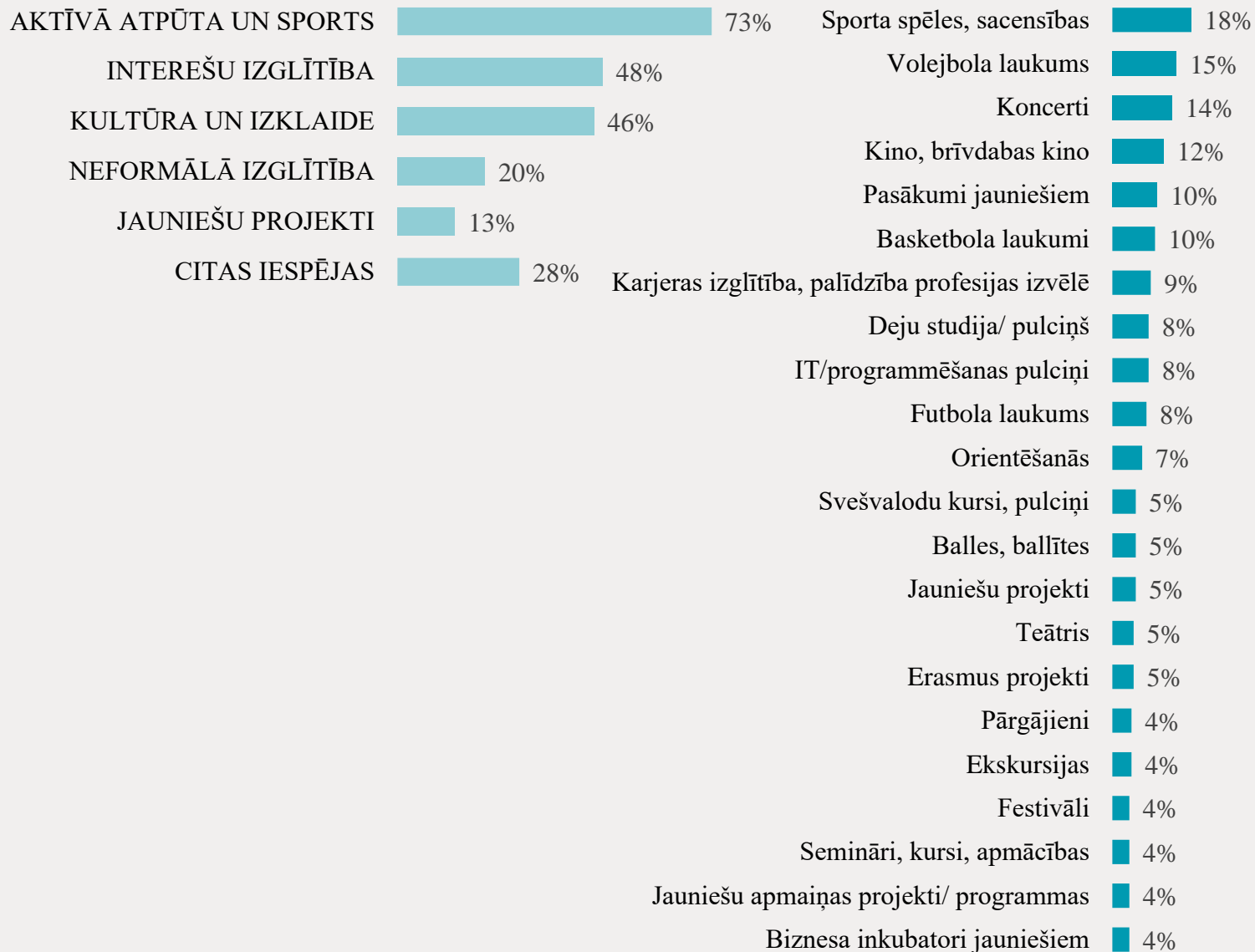
Visbiežāk (73%) jaunieši norādījuši uz dažādām aktīvās atpūtas un sporta aktivitātēm. Bieži minētas arī **interesešu izglītības (48%), kā arī kultūras un izklaides (46%)** aktivitātes.

Kopumā jaunieši aptaujā minējuši 130 dažādas sev interesantas aktivitātes. Salīdzinoši **biežāk minētās ir: sporta spēles, sacensības (18%), volejbola laukums (15%), koncerti (14%), kino, brīvdabas kino (12%), pasākumi jauniešiem (10%), basketbola laukumi (10%).**

Nākamajās lapās norādītas visas jauniešu sniegtās atbildes detalizētā sadalījumā pa tematiskajām grupām.

Q4. Šeit aicinām Tevi ierakstīt ieteikumus par to, kādas jauniešiem pieejamas iespējas un aktivitātes Tu vēlētos Bauskas novadā. Ieraksti to, kas būtu nepieciešams un interesants tieši Tev!

TOP22 biežākās atbildes

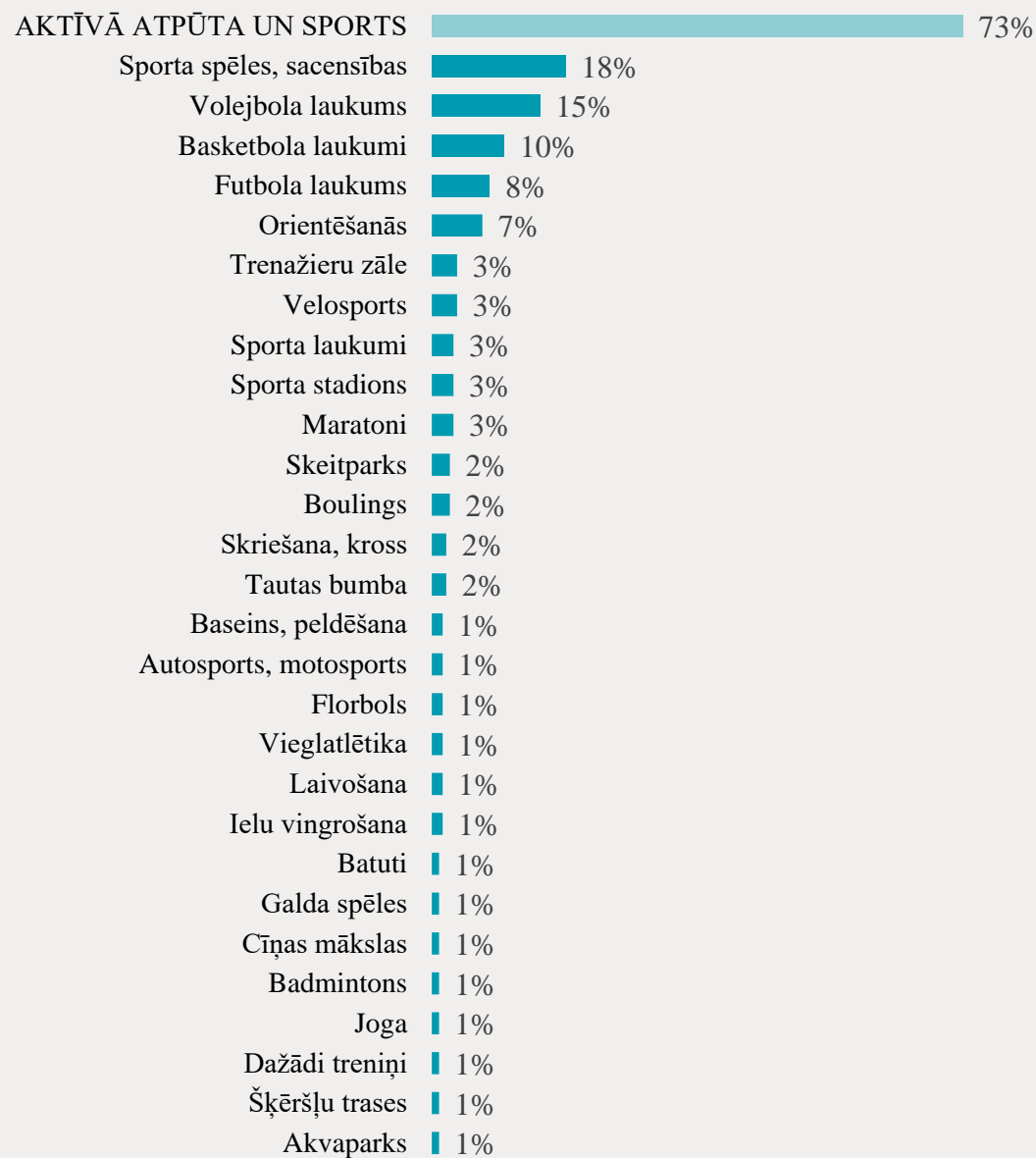


Jauniešu vēlamās iespējas un aktivitātes (2)

Aktīvā atpūta un sports

Q4. Šeit aicinām Tevi ierakstīt ieteikumus par to, kādas jauniešiem pieejamas iespējas un aktivitātes Tu vēlētos Bauskas novadā. Ieraksti to, kas būtu nepieciešams un interesants tieši Tev!

Attēlotas atbildes, ko nosauca vismaz 1% jauniešu.



Jauniešu vēlamās iespējas un aktivitātes (3)

Interesešu izglītība

Q4. Šeit aicinām Tevi ierakstīt ieteikumus par to, kādas jauniešiem pieejamas iespējas un aktivitātes Tu vēlētos Bauskas novadā. Ieraksti to, kas būtu nepieciešams un interesants tieši Tev!

Attēlotas atbildes, ko nosauca vismaz 1% jauniešu.

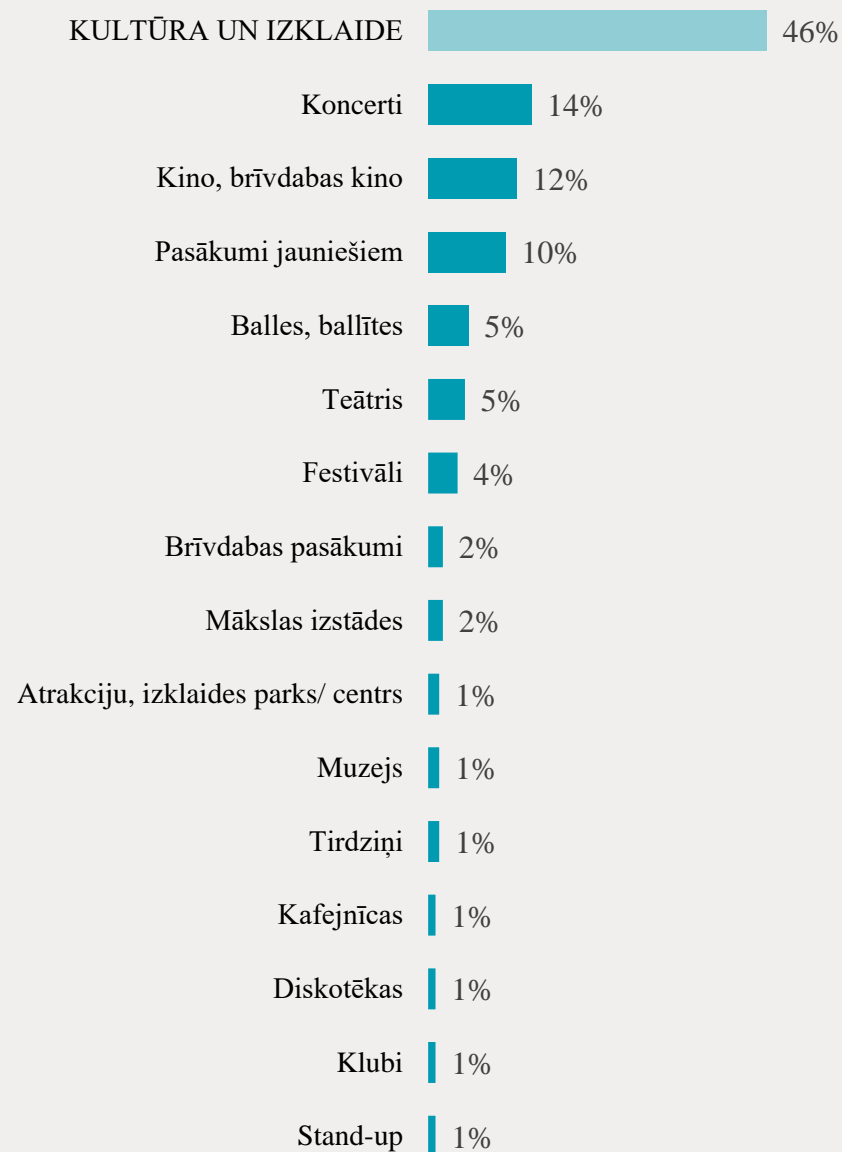


Jauniešu vēlamās iespējas un aktivitātes (4)

Kultūra un izklaide

Q4. Šeit aicinām Tevi ierakstīt ieteikumus par to, kādas jauniešiem pieejamas iespējas un aktivitātes Tu vēlētos Bauskas novadā. Ieraksti to, kas būtu nepieciešams un interesants tieši Tev!

Attēlotas atbildes, ko nosauca vismaz 1% jauniešu.



Jauniešu vēlamās iespējas un aktivitātes (5)

Neformālā izglītība

Jauniešu projekti

Q4. Šeit aicinām Tevi ierakstīt ieteikumus par to, kādas jauniešiem pieejamas iespējas un aktivitātes Tu vēlētos Bauskas novadā. Ieraksti to, kas būtu nepieciešams un interesants tieši Tev!

Attēlotas atbildes, ko nosauca vismaz 1% jauniešu.

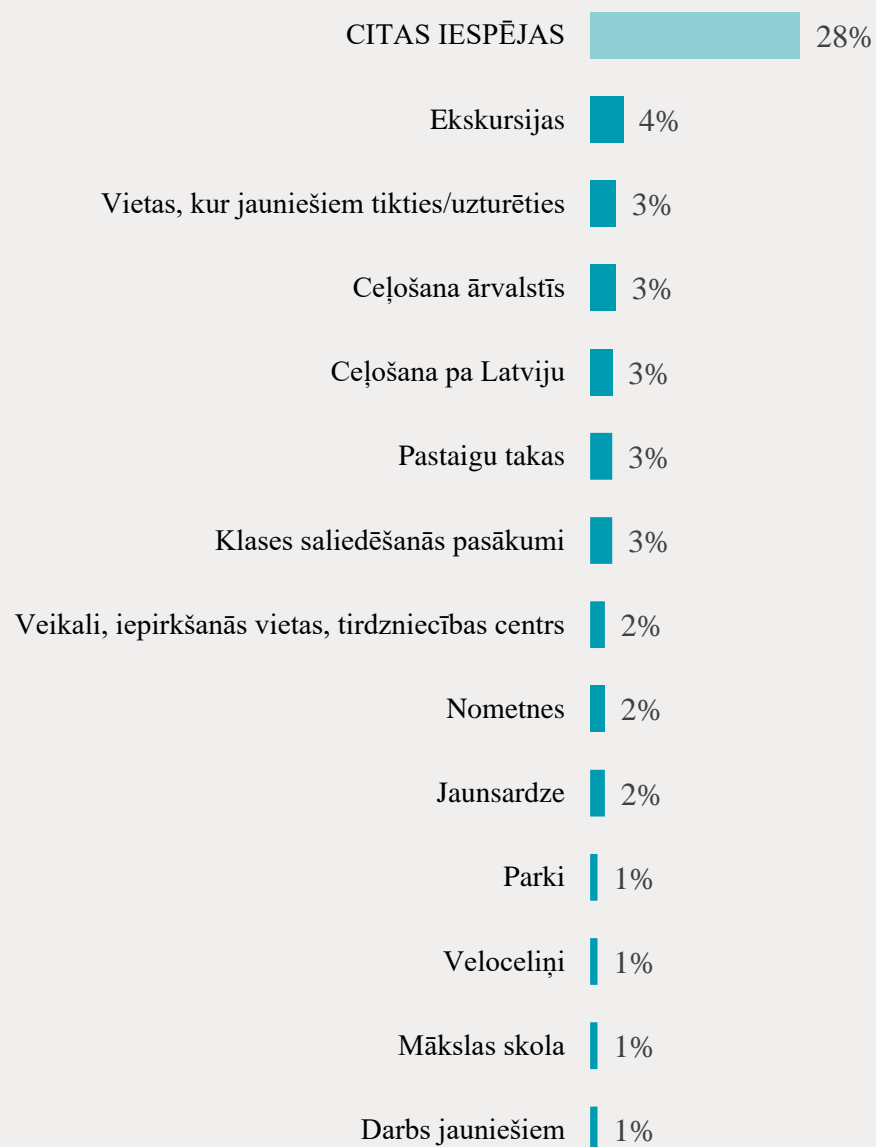


Jauniešu vēlamās iespējas un aktivitātes (6)

Citas iespējas

Q4. Šeit aicinām Tevi ierakstīt ieteikumus par to, kādas jauniešiem pieejamas iespējas un aktivitātes Tu vēlētos Bauskas novadā. Ieraksti to, kas būtu nepieciešams un interesants tieši Tev!

Attēlotas atbildes, ko nosauca vismaz 1% jauniešu.



Speciālisti jauniešu atbalstam



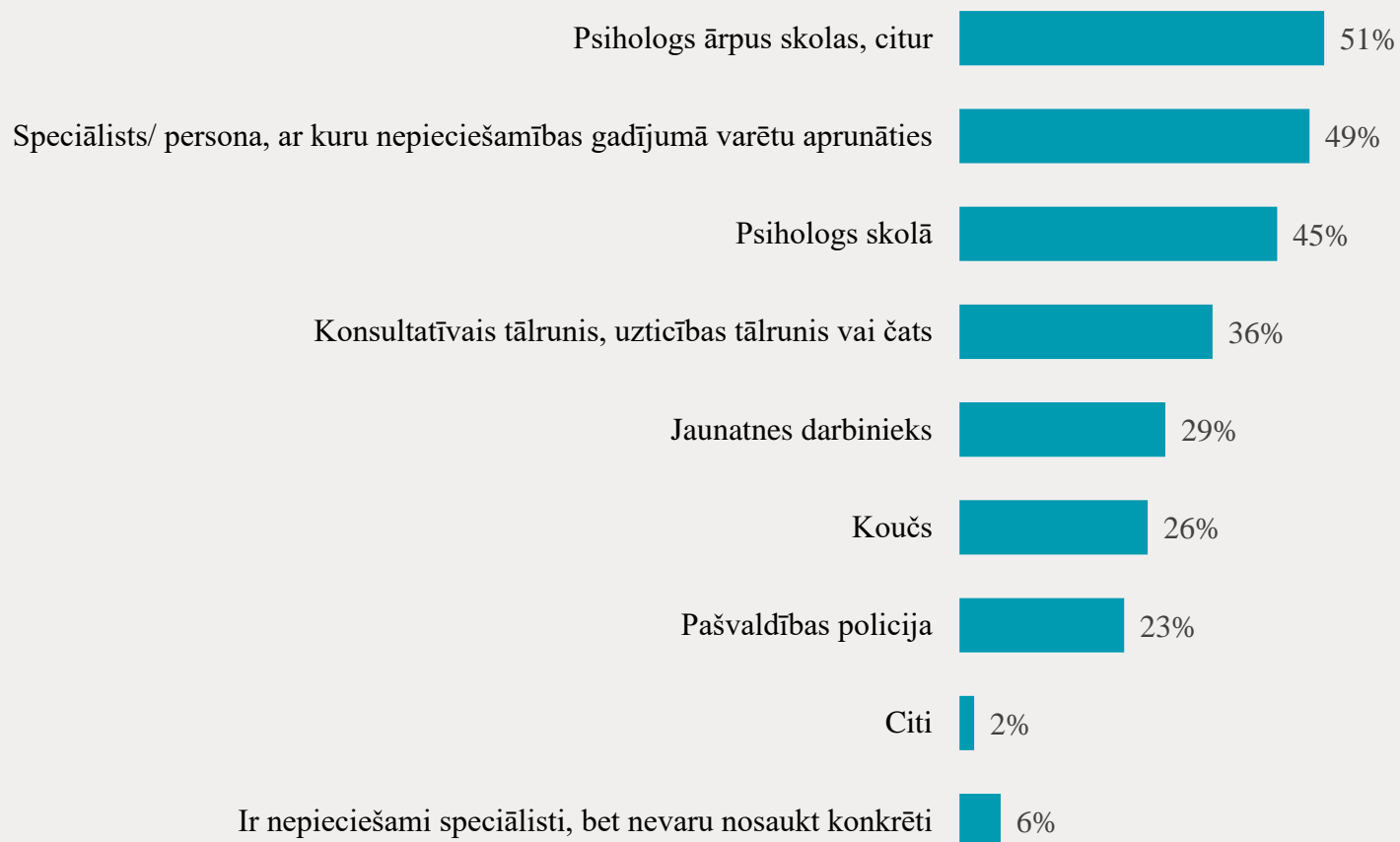
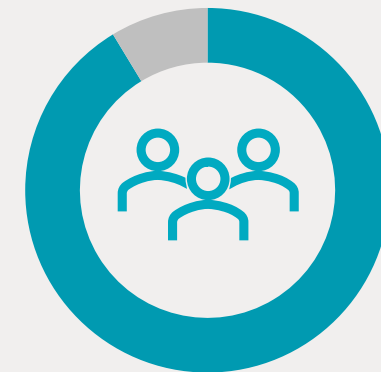
Nepieciešamie speciālisti

Kopumā 91% jauniešu novērtē, ka Bauskas novadā būtu nepieciešami speciālisti, lai palīdzētu jauniešiem gadījumos, kad tas nepieciešams.

51% jauniešu norāda, ka nepieciešams psihologs ārpus skolas, 49% norāda, ka nepieciešams speciālists vai persona, ar kuru nepieciešamības gadījumā varētu aprunāties, 45% norādījuši, ka nepieciešams psihologs skolā. 36% jauniešu norāda uz konsultatīvā tālruņa nepieciešamību. 29% kā atbilstošu speciālistu, kas varētu sniegt palīdzību, norāda jaunatnes darbinieku. 26% kā nepieciešamu speciālistu norādījuši kouču, bet 23% pašvaldības policiju.

Q7. Kuri no šiem speciālistiem, Tavuprāt, ir nepieciešami mūsu pašvaldībā, lai palīdzētu jauniešiem gadījumos, kad tas nepieciešams?

91% respondentu uzskata, ka speciālisti ir nepieciešami



Nākotne Bauskas novadā



Nākotne Bauskas novadā (1)

Aptaujā jaunieši tika lūgti norādīt, vai savu nākotni saista ar Bauskas novadu. Katrs trešais jauniešs nav varējis sniegt konkrētu atbildi, bet **45% norādījuši, ka drīzāk savu nākotni ar Bauskas novadu nesaista.** Tikai **22% bijuši pārliecināti, ka nākotnē dzīvos Bauskas novadā.**

Ar Bauskas novadu savu nākotni biežāk saistījuši tie jaunieši, kas dzīvo tālāk no pašvaldības centra, kā arī tie, kuri ir aktīvi sabiedriskās un brīvā laika aktivitātēs.

Q8. Vai savu nākotni saisti ar Bauskas novadu?



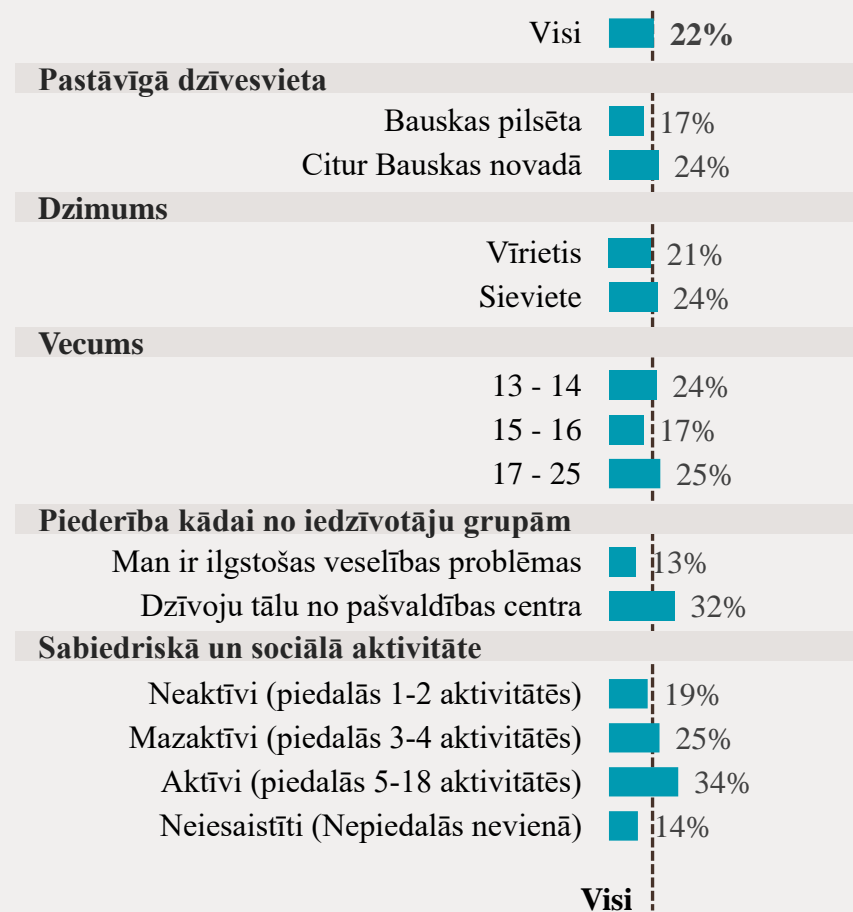
Saista nākotni ar Bauskas novadu

22%

Nesaista nākotni ar Bauskas novadu

45%

Respondentu īpatsvars, kuri saista nākotni ar Bauskas novadu



Nākotne Bauskas novadā (2)

Tie 45% jauniešu, kuri novērtēja, ka savu nākotni ar Bauskas novadu nesaista, tika lūgti norādīt iemeslus. Kopumā 35% no šiem jauniešiem nav varējuši sniegt konkrētu pamatojumu. Pārējie salīdzinoši biežāk atsaukušies uz to, ka nav pieejamas izglītības iespējas (16%) un nav pieejamas darba iespējas (16%).

Tāpat salīdzinoši biežāk minētas atbildes, ka jaunieši vēlas redzēt arī citas vietas (12%) un ka pašvaldībā nav pietiekami lielu iespēju (11%).

Q9. Kādēļ savu nākotni nesaisti ar Bauskas novadu?



Saista nākotni ar Bauskas novadu

22%

Nesaista nākotni ar Bauskas novadu

45%

Iemesli, kāpēc nesaista nākotni ar Bauskas novadu



