

Bauskas novada iedzīvotāju aptauja par sporta un aktīvās atpūtas iespējam

Iedzīvotāju aptauja Google Forms līdz 07.01.2024.



Līdz 7. janvārim aicinām piedalīties aptaujā par sporta un aktīvās atpūtas iespējām, pakalpojumiem, infrastruktūru Bauskas novadā! Izsaki viedokli, novērtējot pieejamās iespējas un sniedz priekšlikumus to pilnveidošanai!

Aptaujas anketa sastāv no 12 jautājumiem, tās aizpildīšana aizņems 10-15 minūtes.

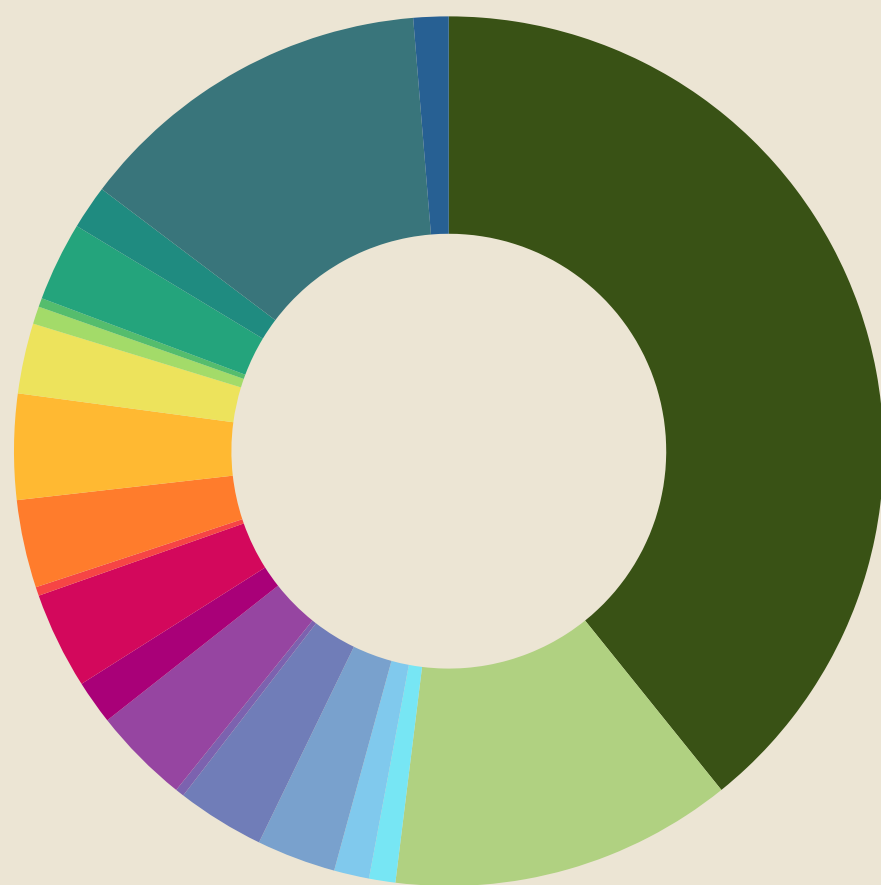
Aptaujas rezultāti tiks izmantoti tikai apkopotā veidā Bauskas novada sporta un aktīvās atpūtas attīstības stratēģijas 2024.-2030. gadam izstrādes vajadzībām.

Stratēģijas galvenais uzdevums ir definēt sporta un aktīvās atpūtas jomas attīstībai veicamos darbus un prioritātes.



Aptaujā piedalījās 311 respondenti

1. Jūsu dzīvesvieta:



38,6% Bauska

12,5% Iecava

1% Bārbeles pagasts

1,3% Brunavas pagasts

3,2% Ceraukstes pagasts

0,3% Codes pagasts

3,5% Dāviņu pagasts

1,6% Gailīšu pagasts

3,5% Iecavas pagasts

0,3% Īslīces pagasts

3,9% Kurmenes pagasts

3,2% Mežotnes pagasts

3,9% Rundāles pagasts

2,6% Skaistkalnes pagasts

0,6% Stelpes pagasts

0,3% Svitenes pagasts

0,3% Valles pagasts

2,9% Vecsaules pagasts

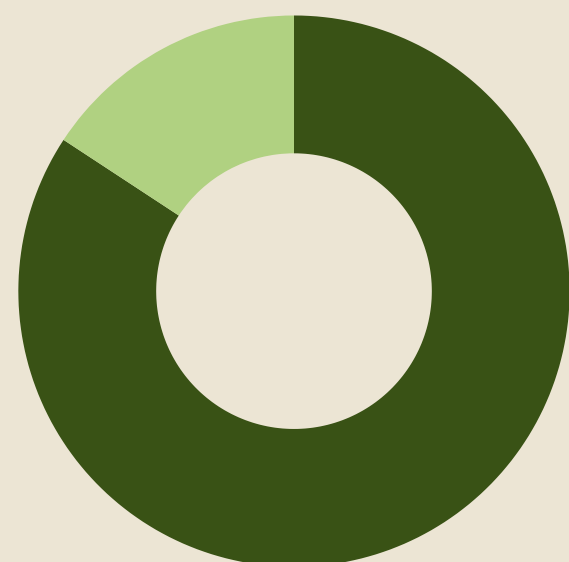
1,6% Vecumnieku pagasts

13,2% Viesturu pagasts

1,3% Cits

Labi būt mājās

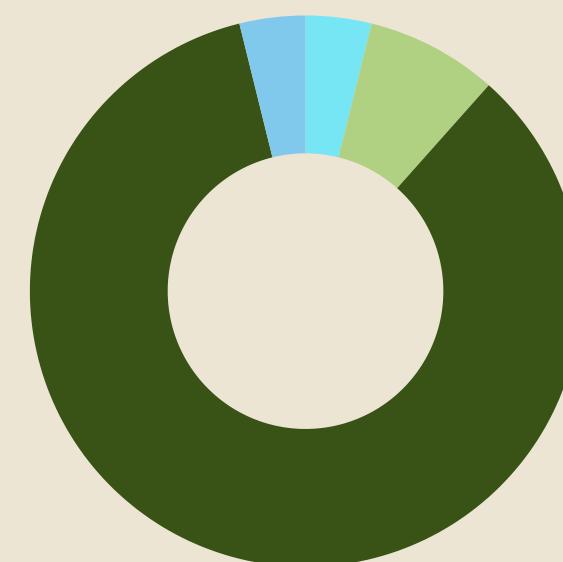
2. Jūsu dzimums:



84,2% Sieviete

15,8% Vīrietis

3. Jūsu vecums:



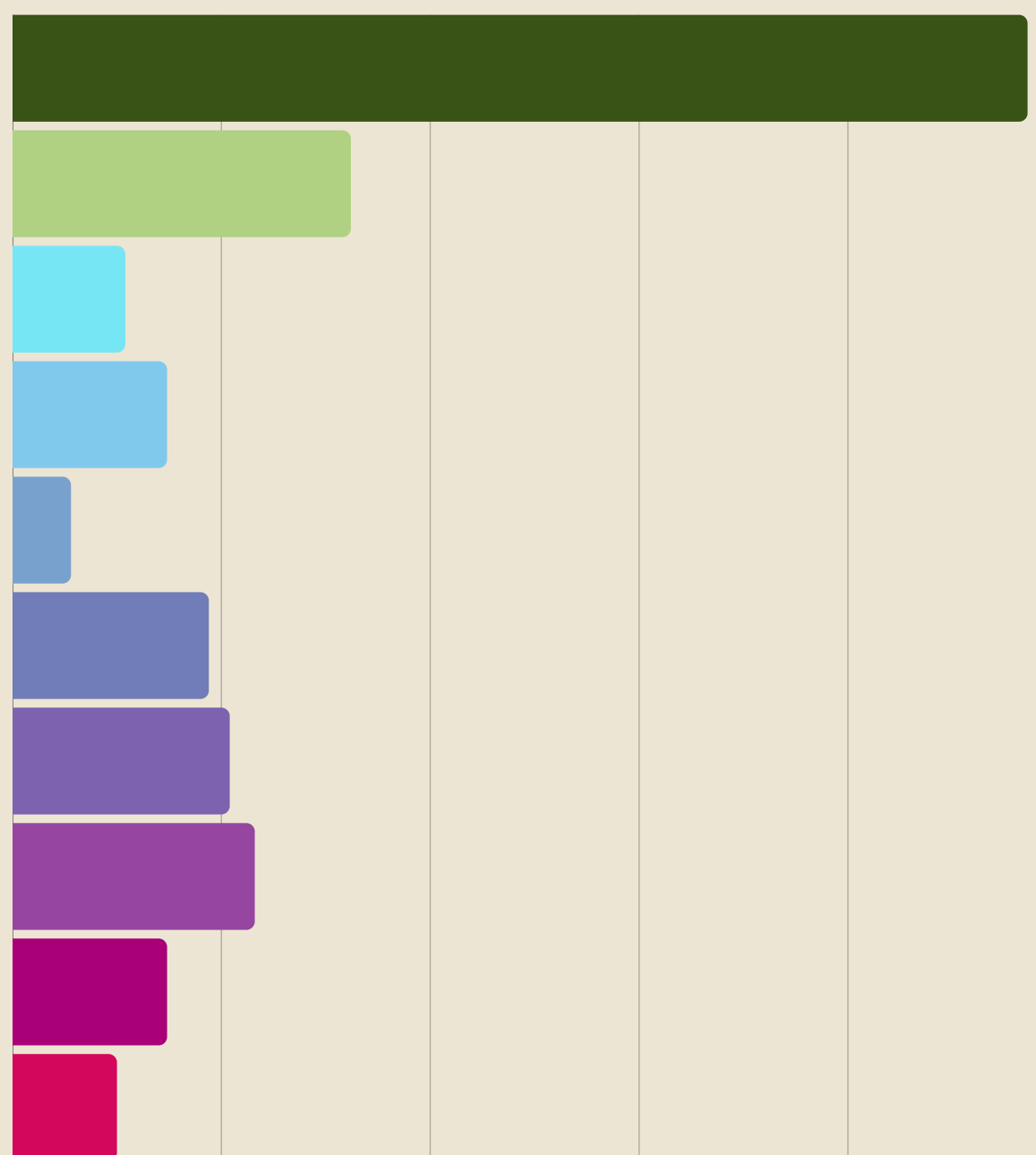
3,9% Līdz 18 gadiem

7,7% 18-25 gadi

86,4% 26-65 gadi

3,9% Virs 65 gadiem

4. Kur Jūs iegūstat informāciju par sporta nodarbību iespējām, sporta infrastruktūru, sporta aktivitātēm Bauskas novadā? (iespējamās vairākas atbildes)



78,1% Sociālajos tīklos

26% Mājaslapā www.bauskasnovads.lv

8,7% Mājaslapā www.sportsbauska.lv

11,9% Pašvaldības informatīvajā izdevumā

4,5% Mobilajā lietotnē "Bauskas novads"

15,1% Laikrakstā "Bauskas dzīve"

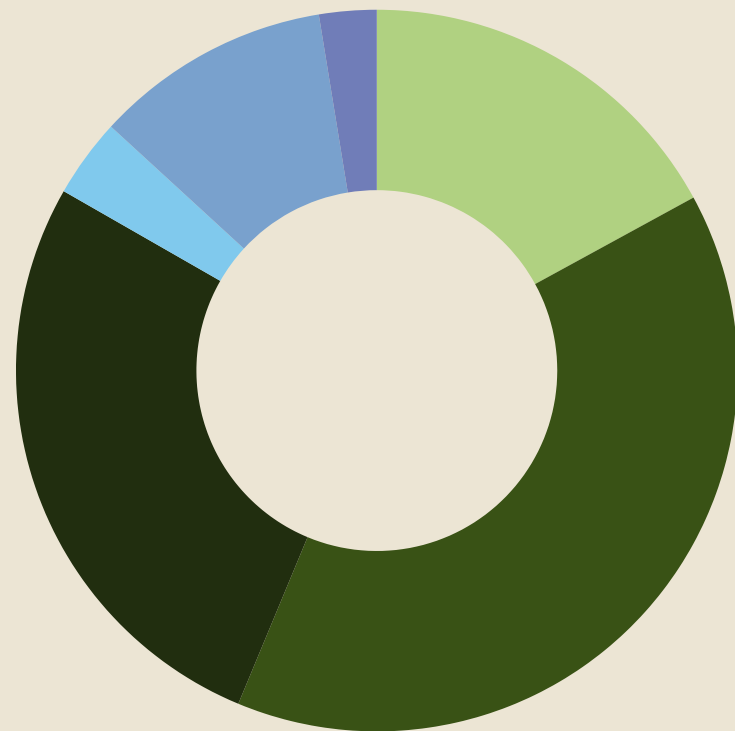
16,7% Pie sporta organizatora

18,6% Sporta veidu interešu grupās

11,9% Pagasta / ciema interešu grupās

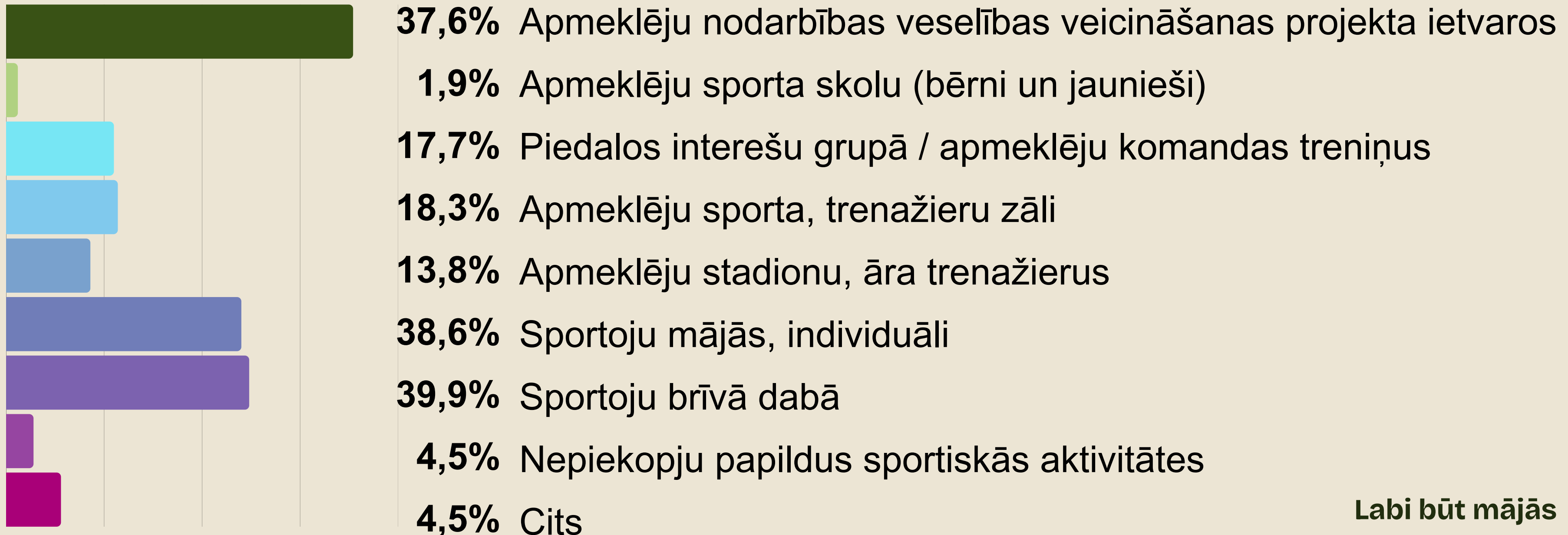
7,5% Cits

5. Cik bieži Jūs nodarbojaties ar fiziskām aktivitātēm?

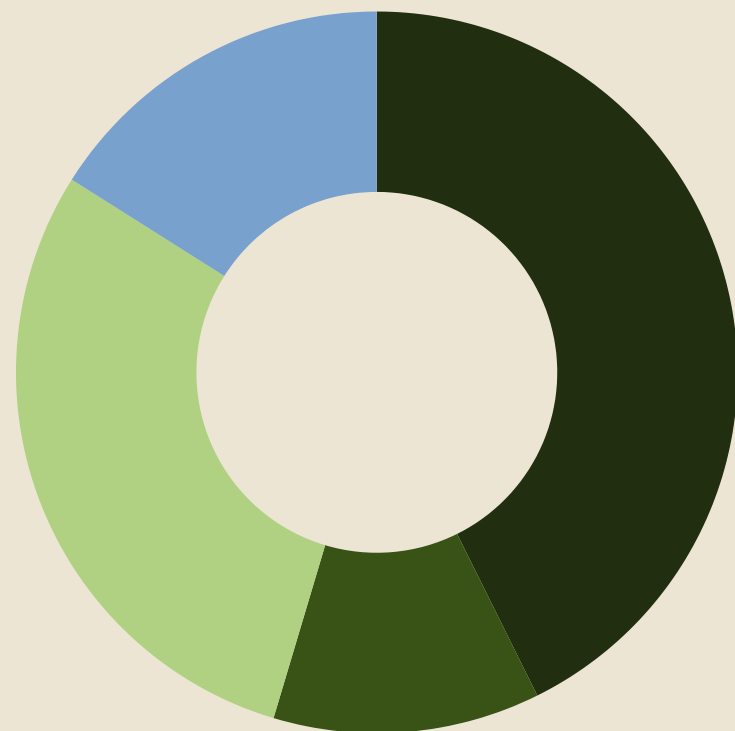


17%	Vairāk nekā 3 reizes nedēļā
39,2%	2-3 reizes nedēļā
27%	Reizi nedēļā
3,5%	Reizi mēnesī
10,6%	Retāk kā reizi mēnesī
2,7%	Cits

6. Lūdzu, norādiet, kā pēdējā gada laikā nodarbojaties ar fiziskām aktivitātēm! (iespējamās vairākas atbildes)



7. Lūdzu, novērtējiet sporta pakalpojumu, aktīvās atpūtas un infrastruktūras pieejamību un kvalitāti Bauskas novadā:



50,5% Bauskā

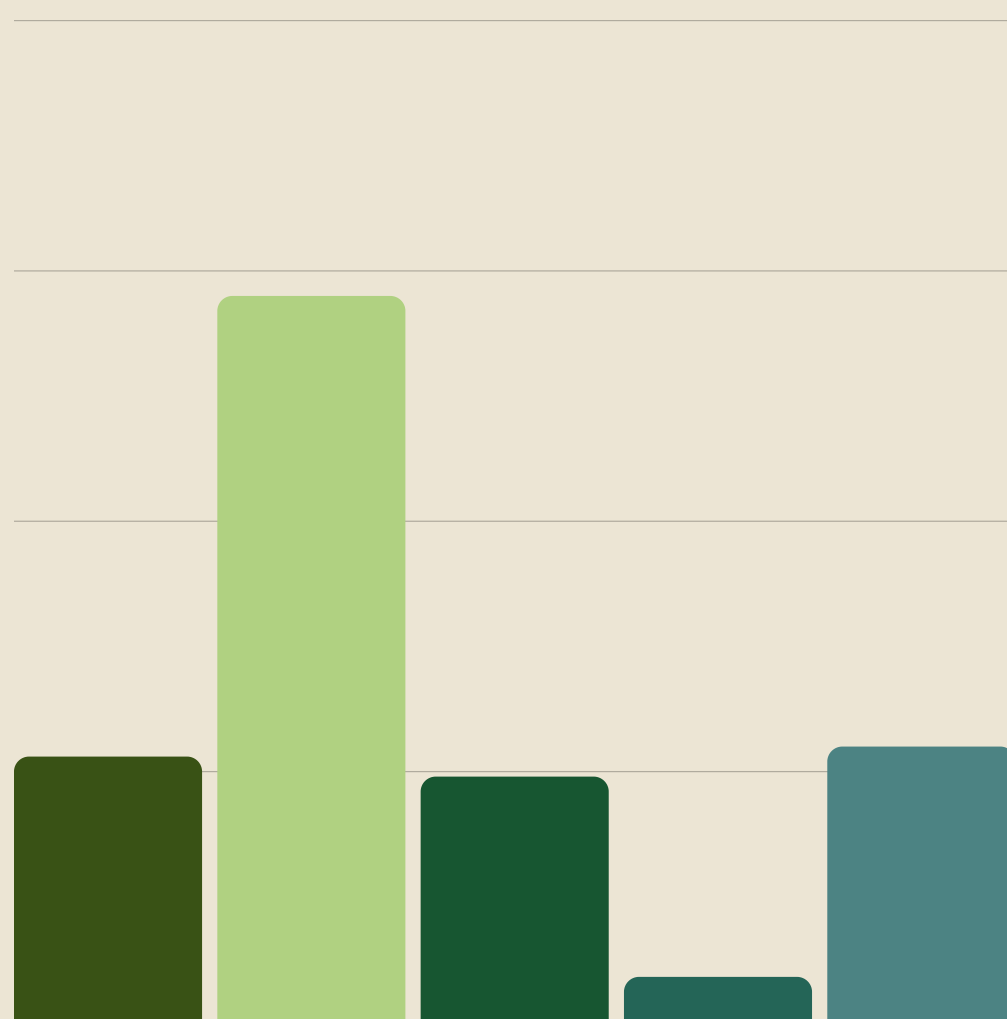
14,1% Iecavā

34,7% Pagastā, kur dzīvoju

16% Cits

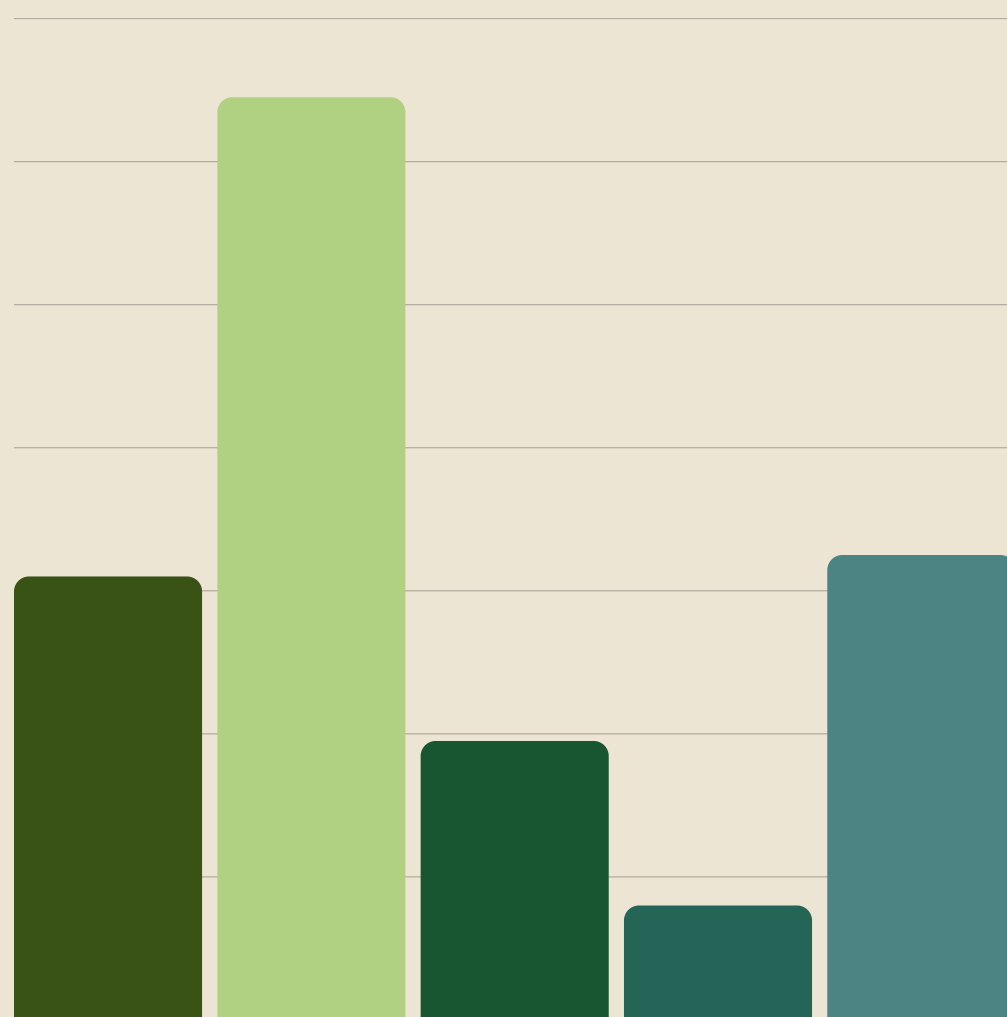
8. Lūdzu, novērtējiet sporta pakalpojumu, aktīvās atpūtas un infrastruktūras pieejamību un kvalitāti Bauskas novadā:

8.1. Sporta interešu izglītības pieejamība bērniem un jauniešiem (vispārizglītojošās skolās):



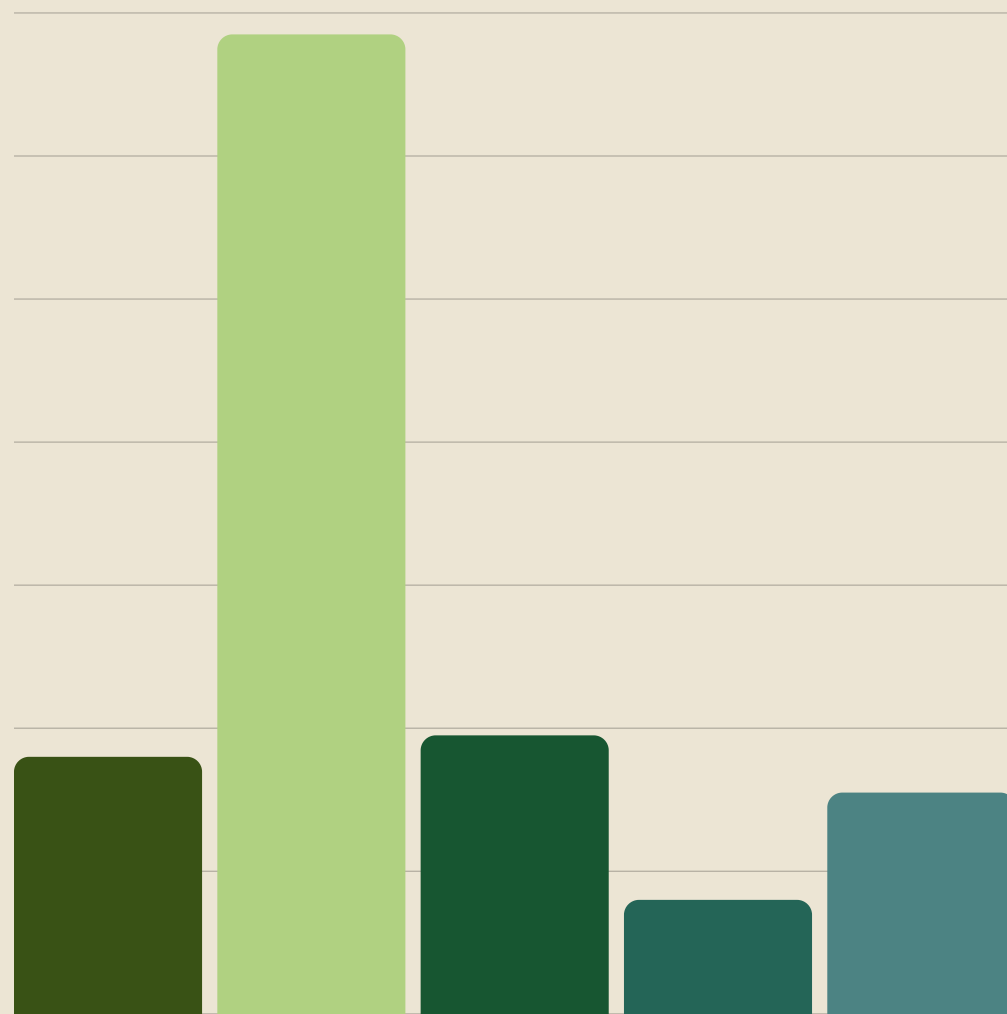
17%	Ļoti apmierina
46,6%	Drīzāk apmierina
2,9%	Drīzāk neapmierina
15,8%	Ļoti neapmierina
17,7%	Nav viedoklis / neizmantoju

8.2. Profesionālās ievirzes sporta izglītības pieejamība sporta skolās un klubos (bērniem un jauniešiem):



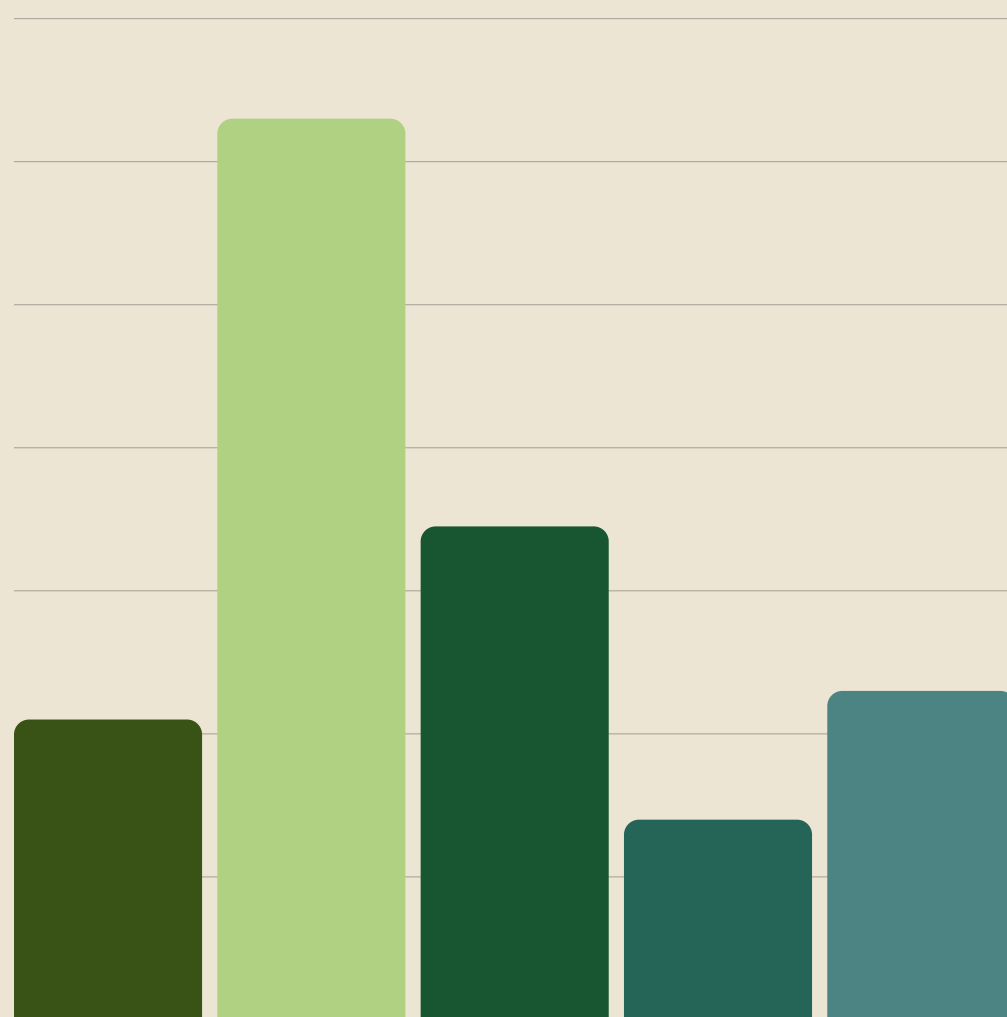
19,9%	Ļoti apmierina
41,5%	Drīzāk apmierina
12,5%	Drīzāk neapmierina
5,1%	Ļoti neapmierina
20,9%	Nav viedoklis / neizmantoju

8.3. Sporta un aktīvās atpūtas pasākumi:



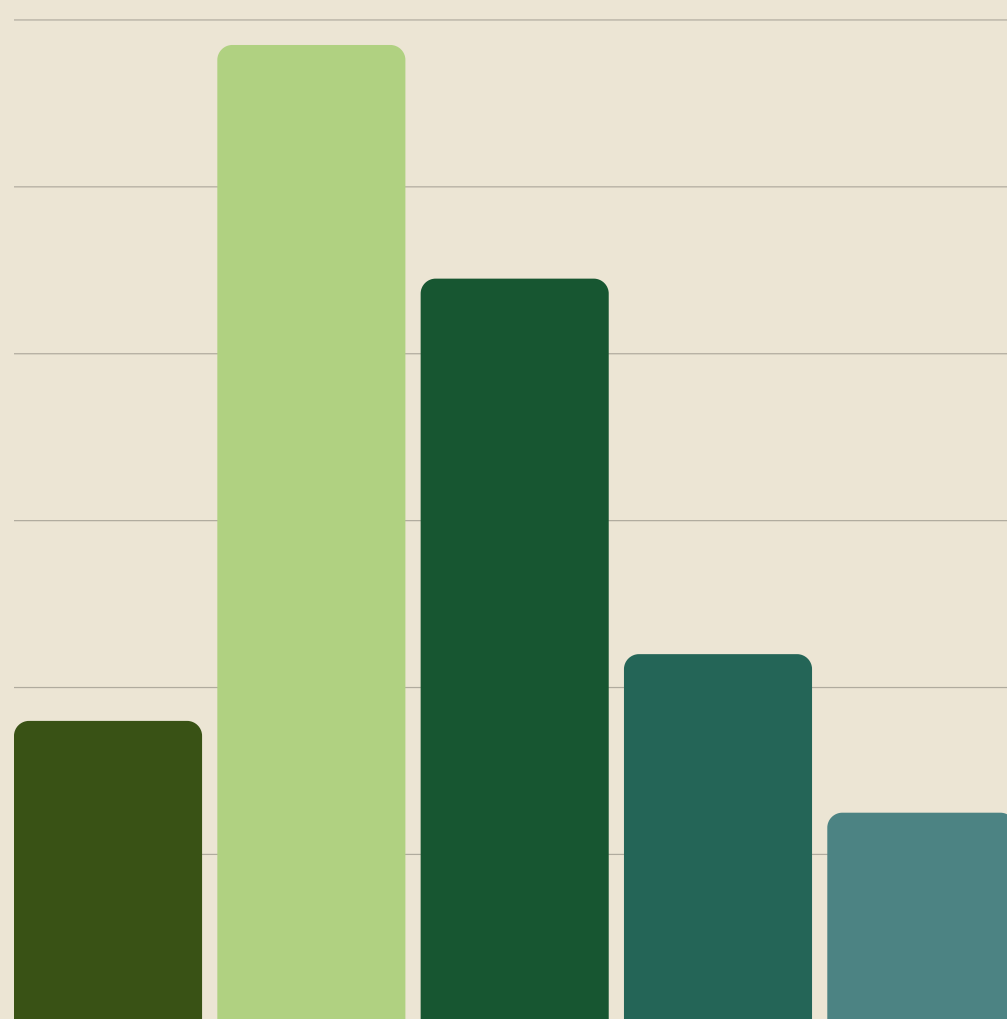
13,9%	Ļoti apmierina
52,9%	Drīzāk apmierina
15,1%	Drīzāk neapmierina
6,2%	Ļoti neapmierina
12%	Nav viedoklis / neizmantoju

8.4. Amatieru sporta aktivitāšu iespējas (interesešu grupas, komandas, treniņi):



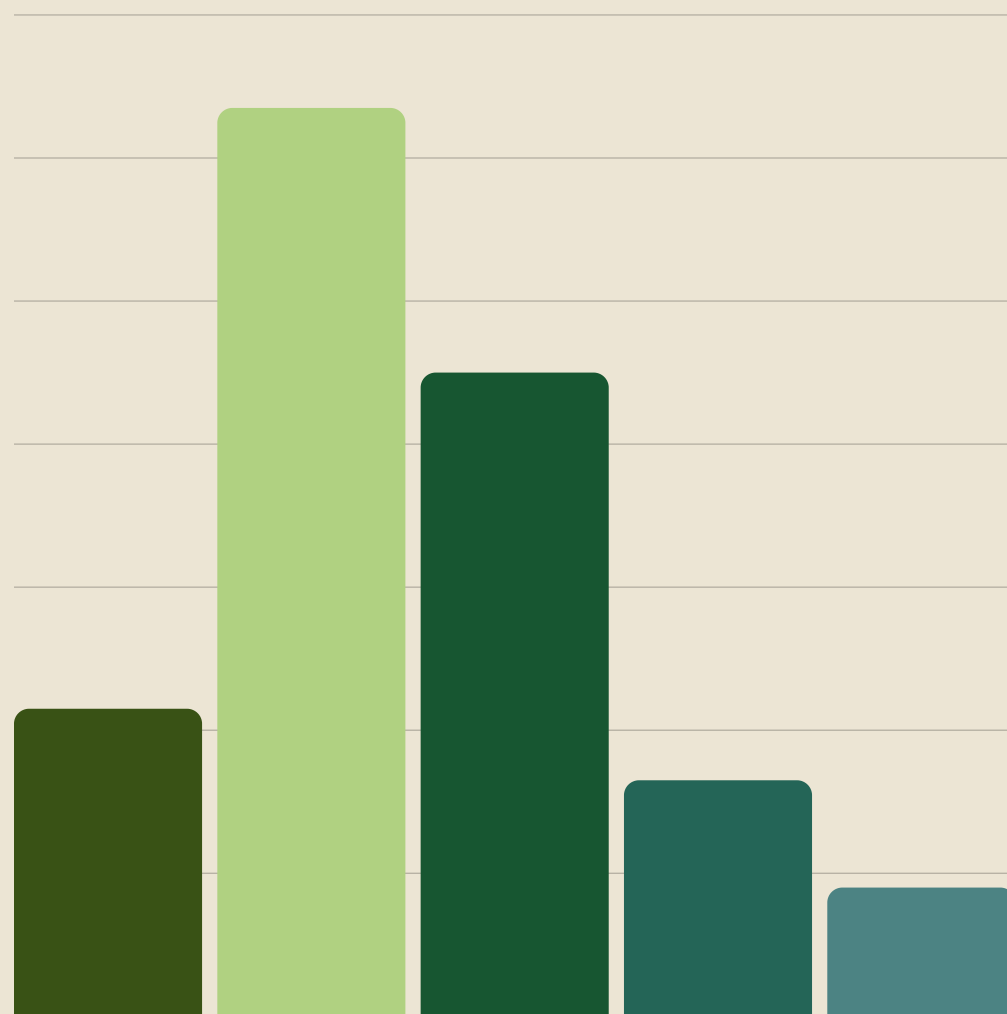
13,5%	Ļoti apmierina
40,5%	Drīzāk apmierina
22,2%	Drīzāk neapmierina
9%	Ļoti neapmierina
14,8%	Nav viedoklis / neizmantoju

8.5. Sporta aktivitāšu iespējas pieaugušajiem:




11,6%	Ļoti apmierina
37,6%	Drīzāk apmierina
28,6%	Drīzāk neapmierina
14,1%	Ļoti neapmierina
8%	Nav viedoklis / neizmantoju

8.6. Veselīga dzīvesveida veicināšanas iespējas:

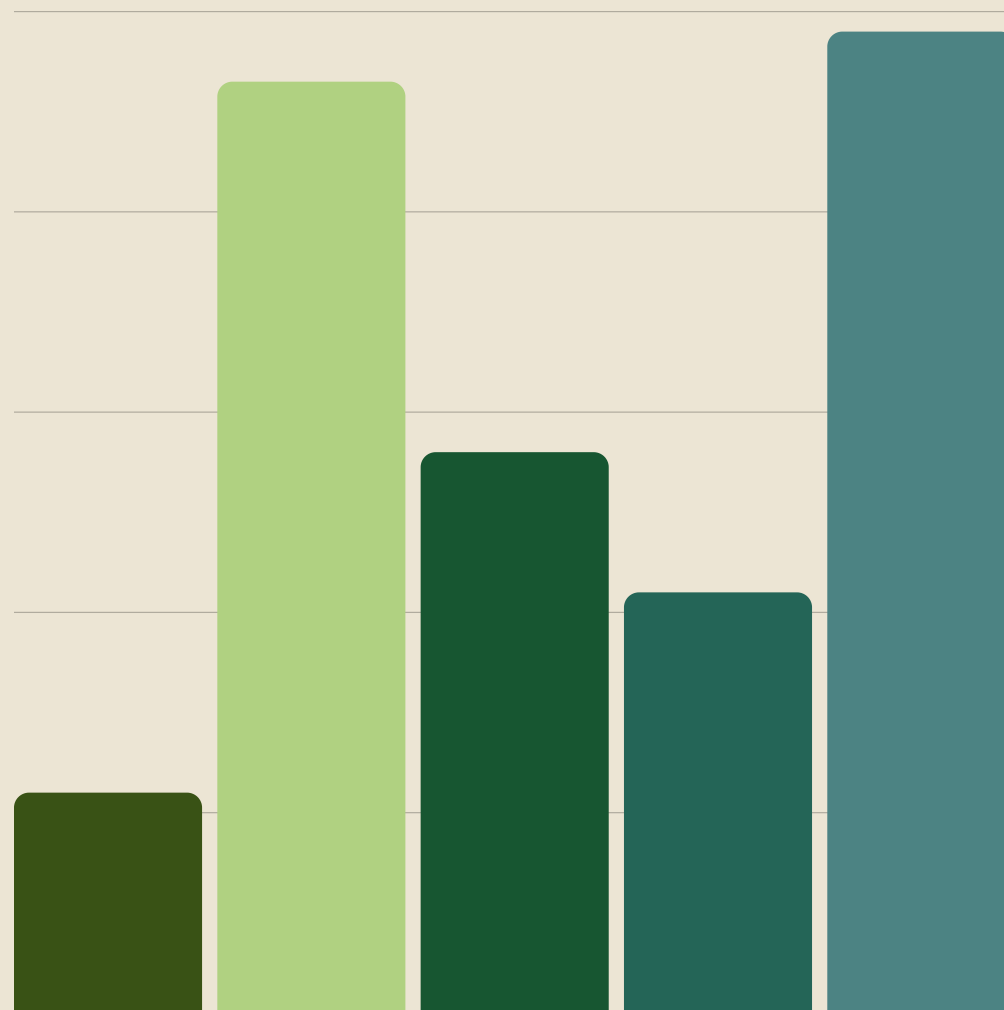


13,8%	Ļoti apmierina
40,8%	Drīzāk apmierina
28,9%	Drīzāk neapmierina
10,6%	Ļoti neapmierina
5,8%	Nav viedoklis / neizmantoju

8.7. Pielāgotā (invalidu) sporta iespējas:

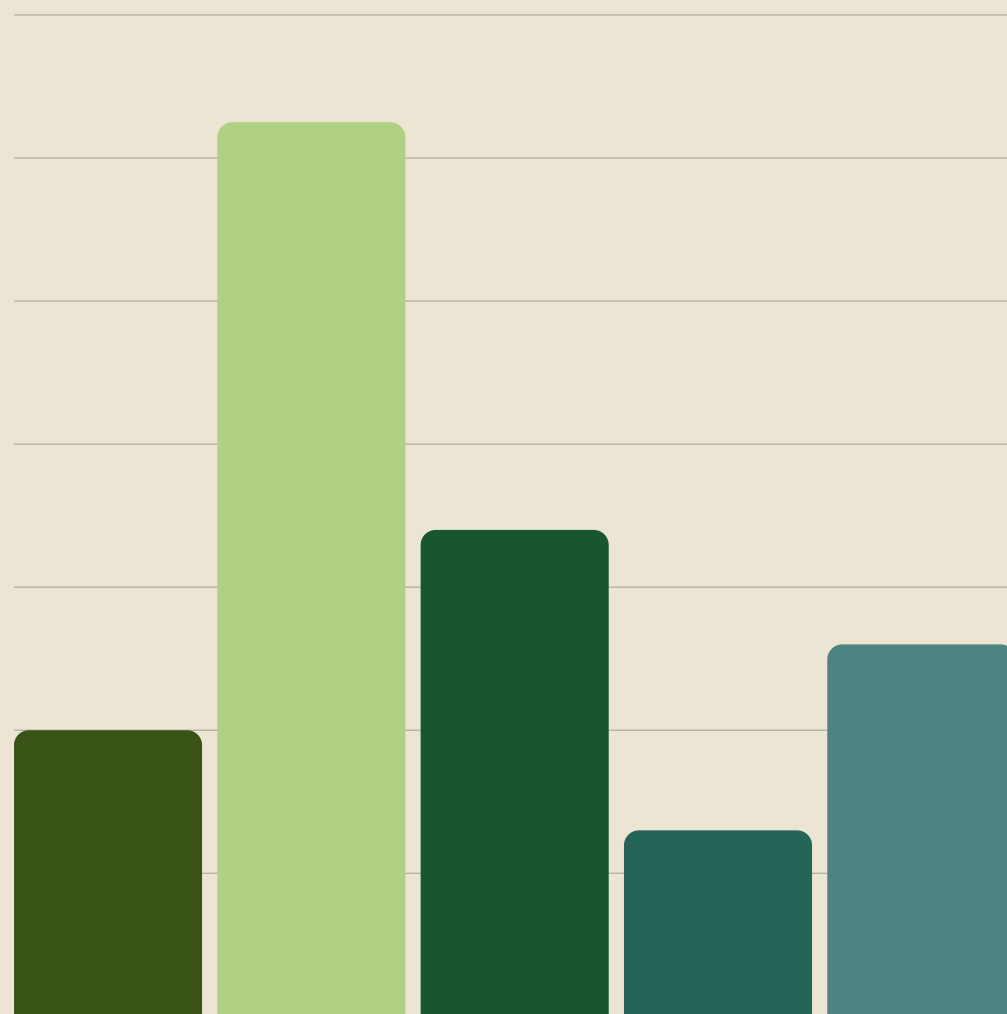


8.8. Augstu sasniegumu sporta iespējas:



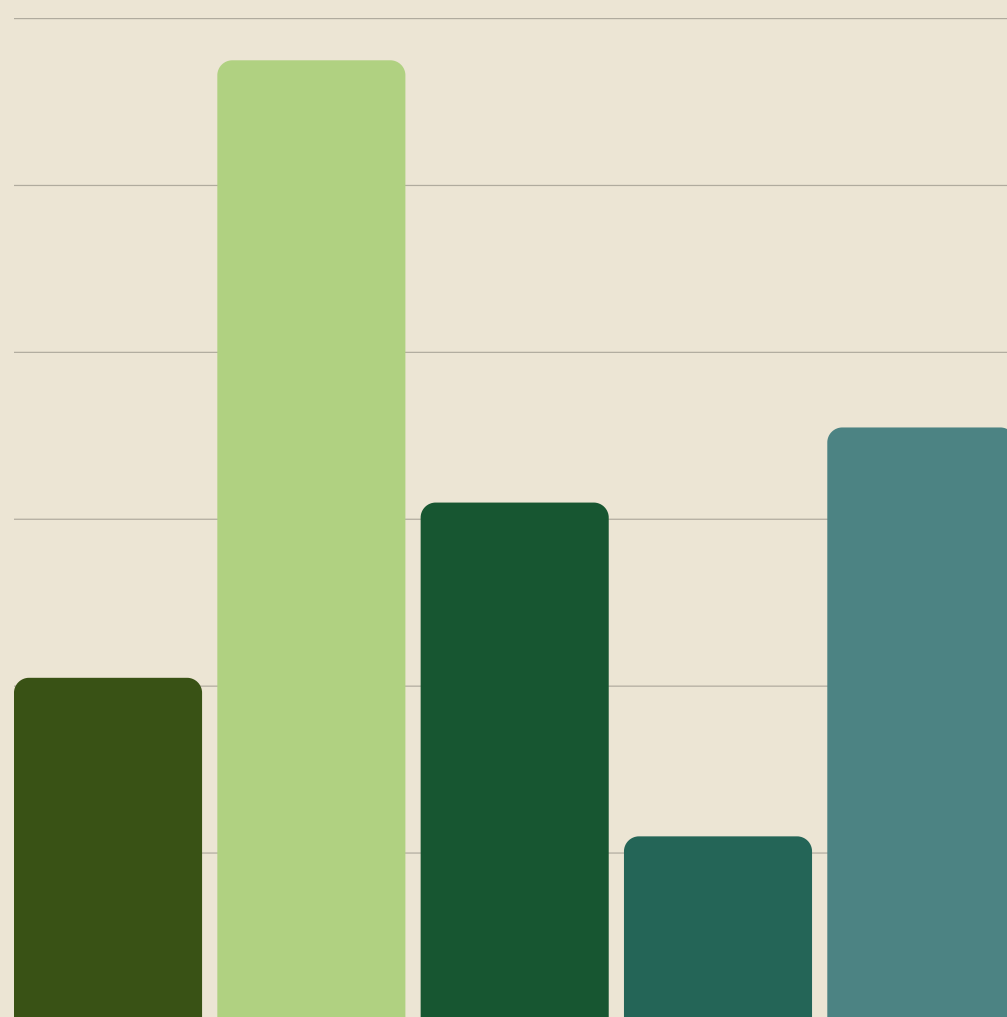
7,1%	Ļoti apmierina
29,9%	Drīzāk apmierina
18%	Drīzāk neapmierina
13,5%	Ļoti neapmierina
31,5%	Nav viedoklis / neizmantoju

8.9. Sporta infrastruktūra bērniem un jauniešiem vispārizglītojošās skolās:



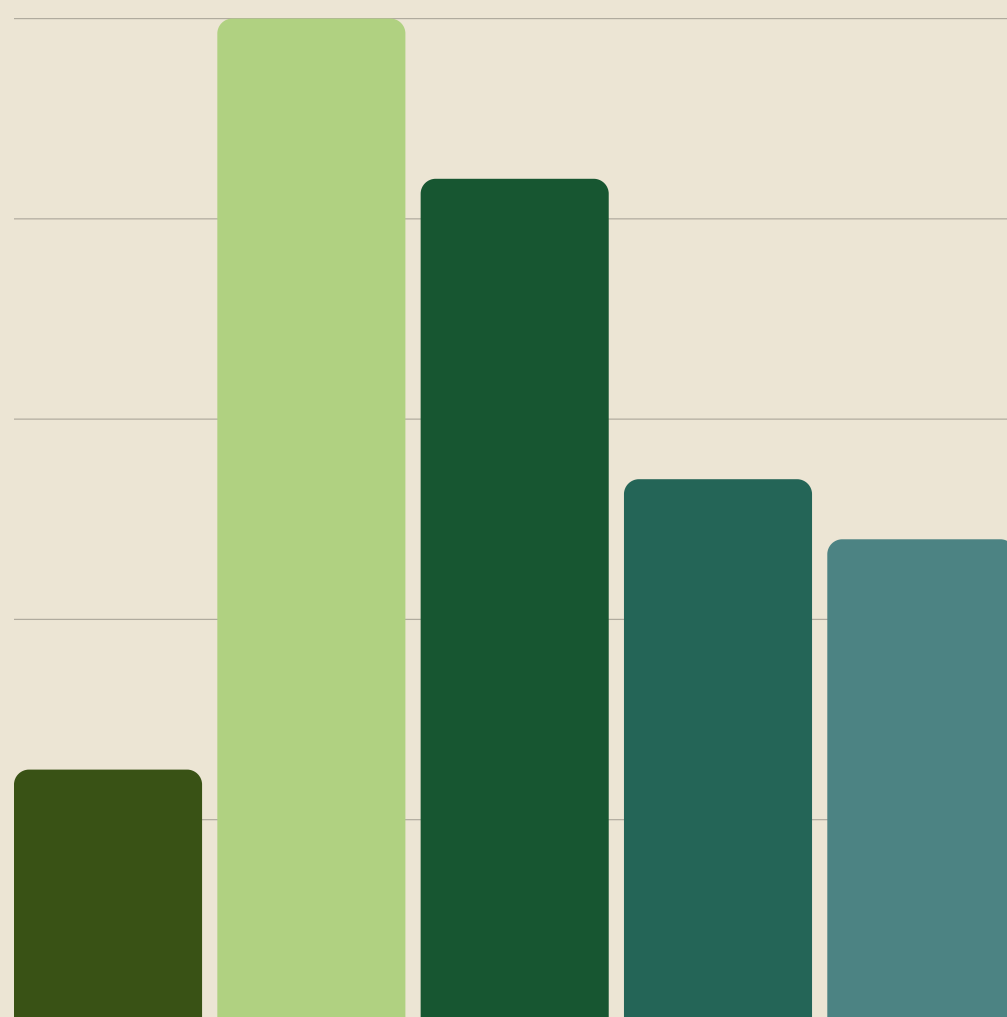
12,9%	Ļoti apmierina
40,2%	Drīzāk apmierina
21,9%	Drīzāk neapmierina
8,4%	Ļoti neapmierina
16,7%	Nav viedoklis / neizmantoju

8.10. Profesionālās ievirzes sporta izglītības iestāžu un sporta klubu infrastruktūras kvalitāte:



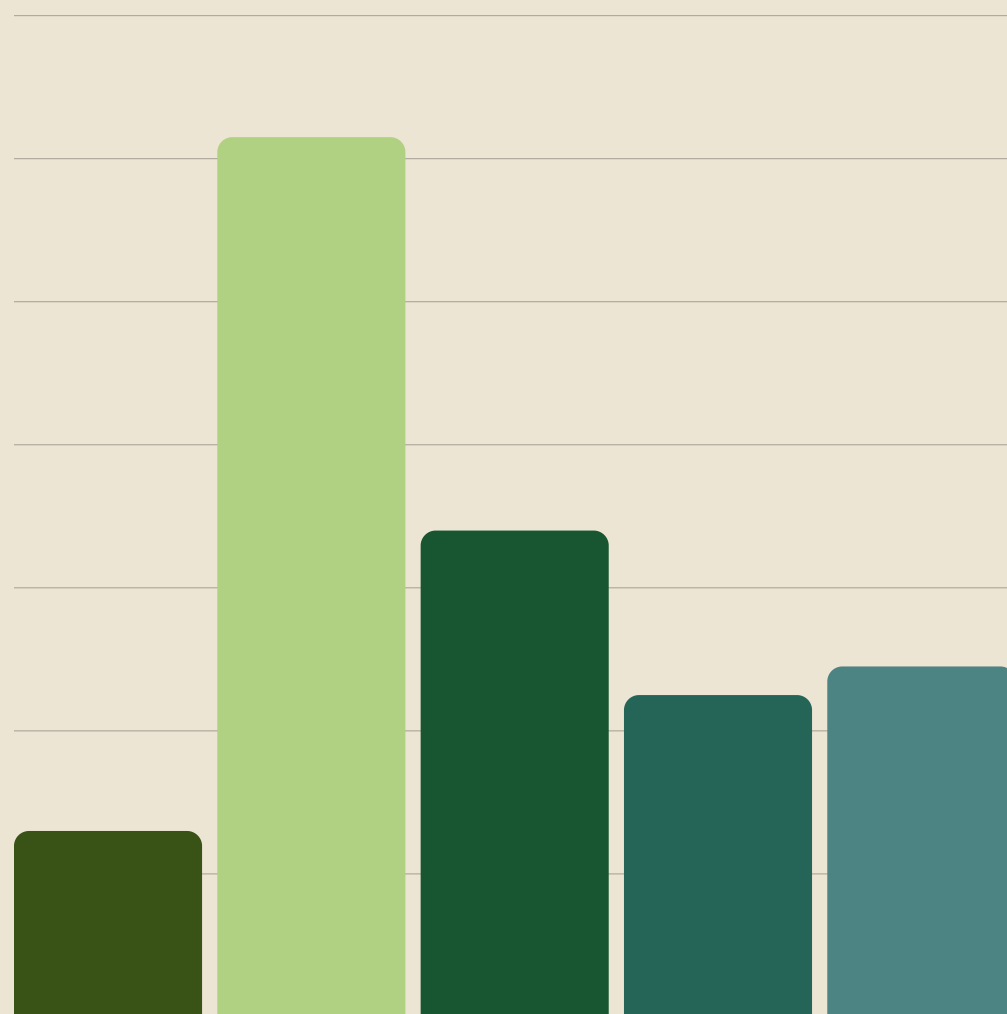
13,2%	Ļoti apmierina
37%	Drīzāk apmierina
19,9%	Drīzāk neapmierina
7,1%	Ļoti neapmierina
22,8%	Nav viedoklis / neizmantoju

8.11. Sporta zāļu pieejamība iedzīvotājiem:



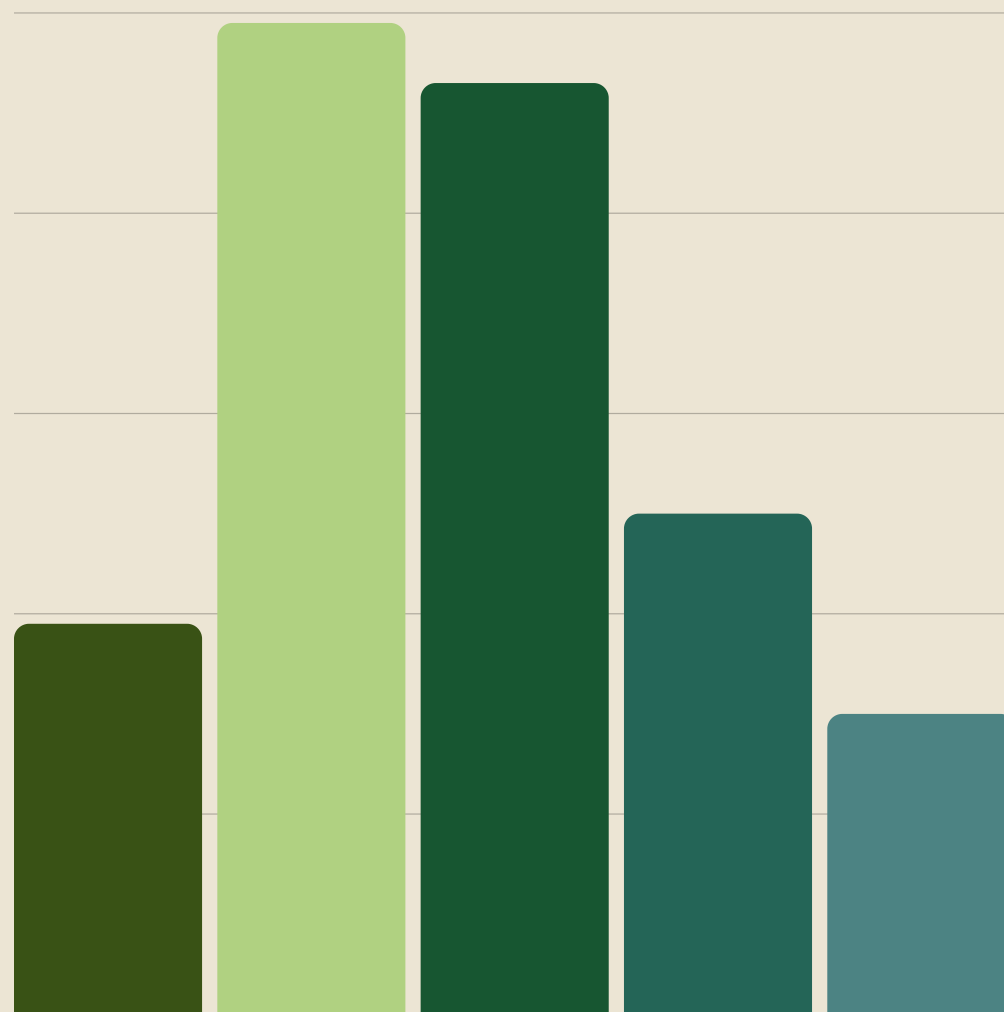
8%	Ļoti apmierina
32,2%	Drīzāk apmierina
27%	Drīzāk neapmierina
17,4%	Ļoti neapmierina
15,4%	Nav viedoklis / neizmantoju

8.12. Sporta zāļu infrastruktūras kvalitāte:




8,4%	Ļoti apmierina
39,5%	Drīzāk apmierina
21,9%	Drīzāk neapmierina
14,5%	Ļoti neapmierina
15,8%	Nav viedoklis / neizmantoju

8.13. Pastaigu taku pieejamība:

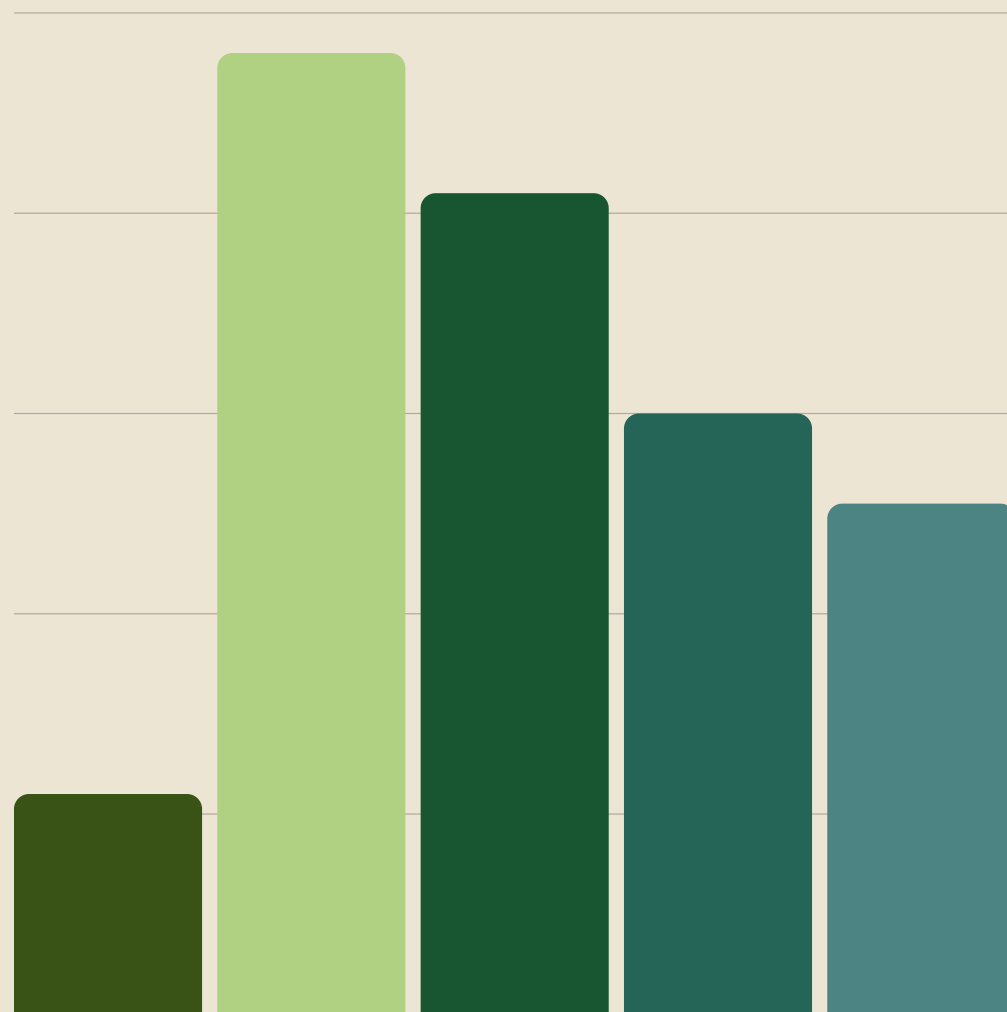


12,5%	Ļoti apmierina
31,8%	Drīzāk apmierina
29,9%	Drīzāk neapmierina
16,1%	Ļoti neapmierina
9,6%	Nav viedoklis / neizmantoju

8.14. Velomaršrutu pieejamība:

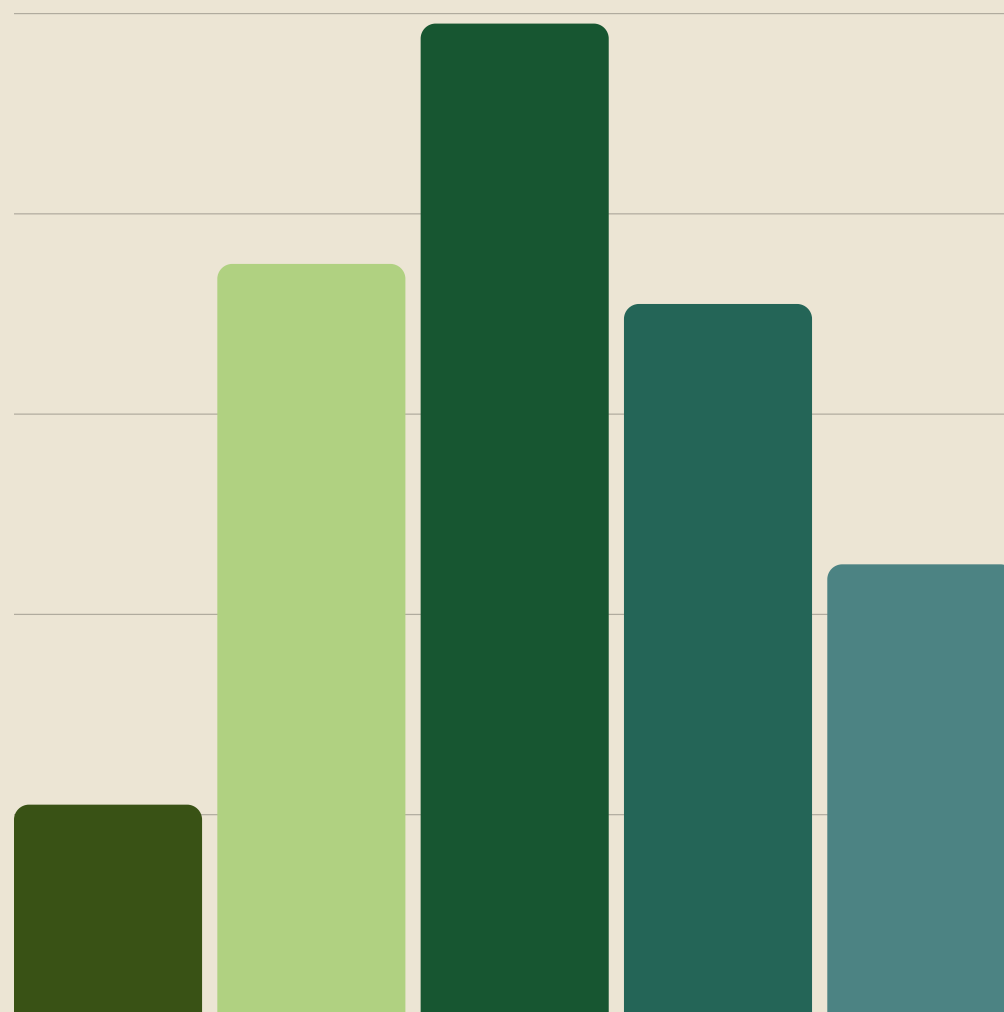


8.15. Bērnu rotaļu laukumi:



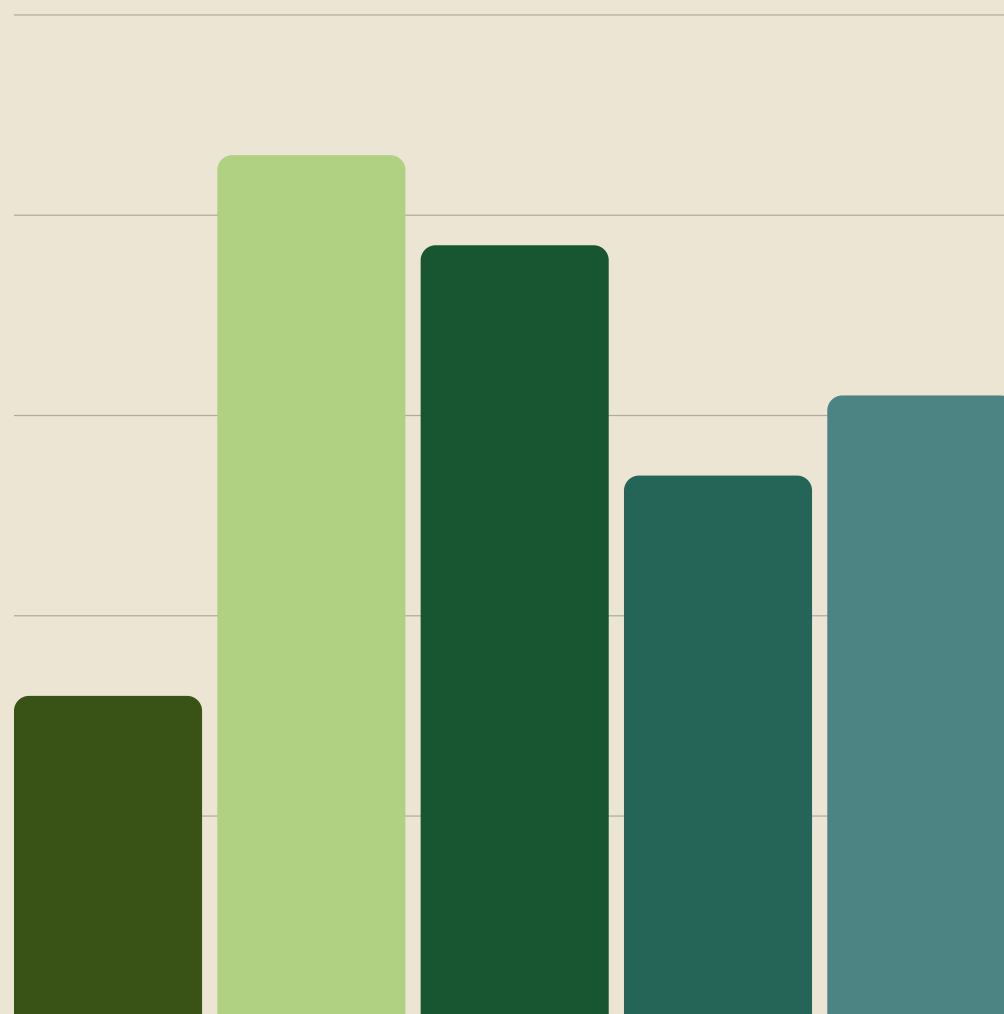
7,1%	Ļoti apmierina
30,9%	Drīzāk apmierina
26,4%	Drīzāk neapmierina
19,3%	Ļoti neapmierina
16,4%	Nav viedoklis / neizmantoju

8.16. Āra trenāžieru laukumi:



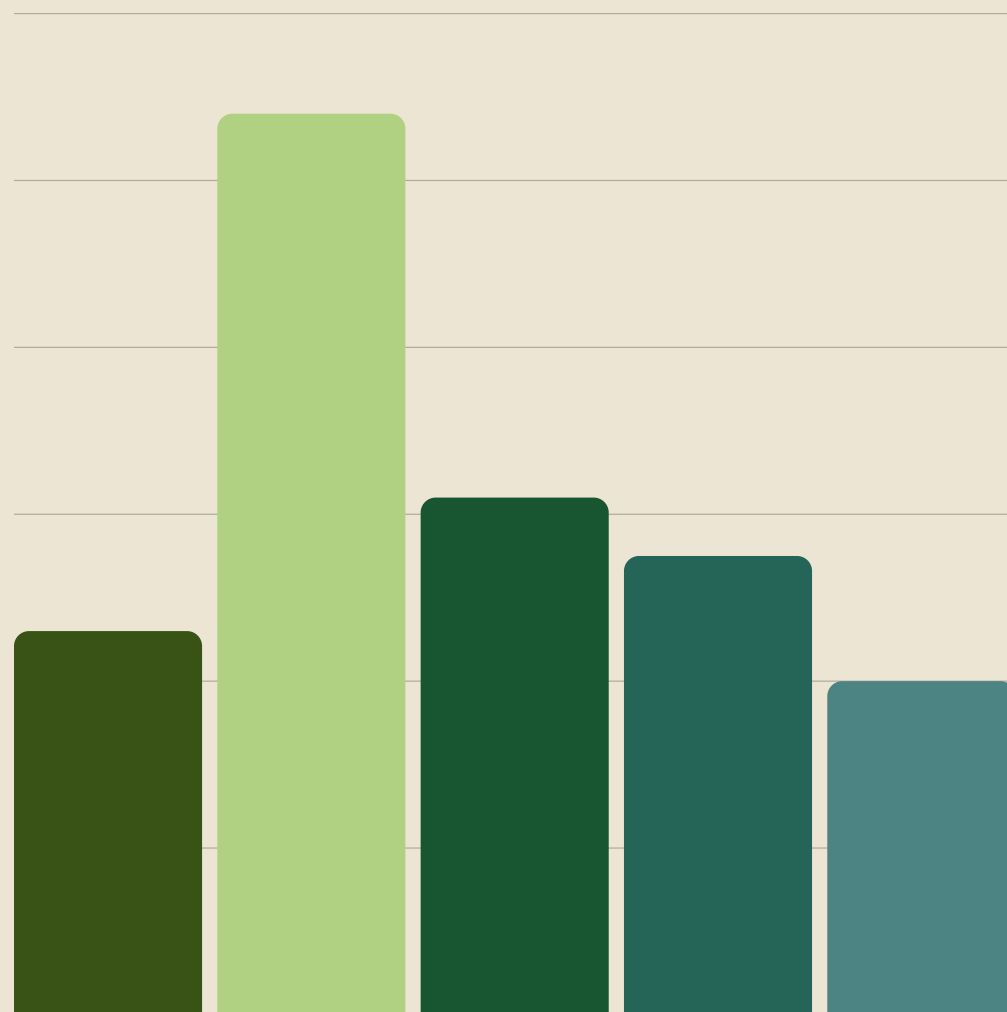
6,8%	Ļoti apmierina
24,1%	Drīzāk apmierina
31,8%	Drīzāk neapmierina
22,8%	Ļoti neapmierina
14,5%	Nav viedoklis / neizmantoju

8.17. Pludmales volejbola laukumi:



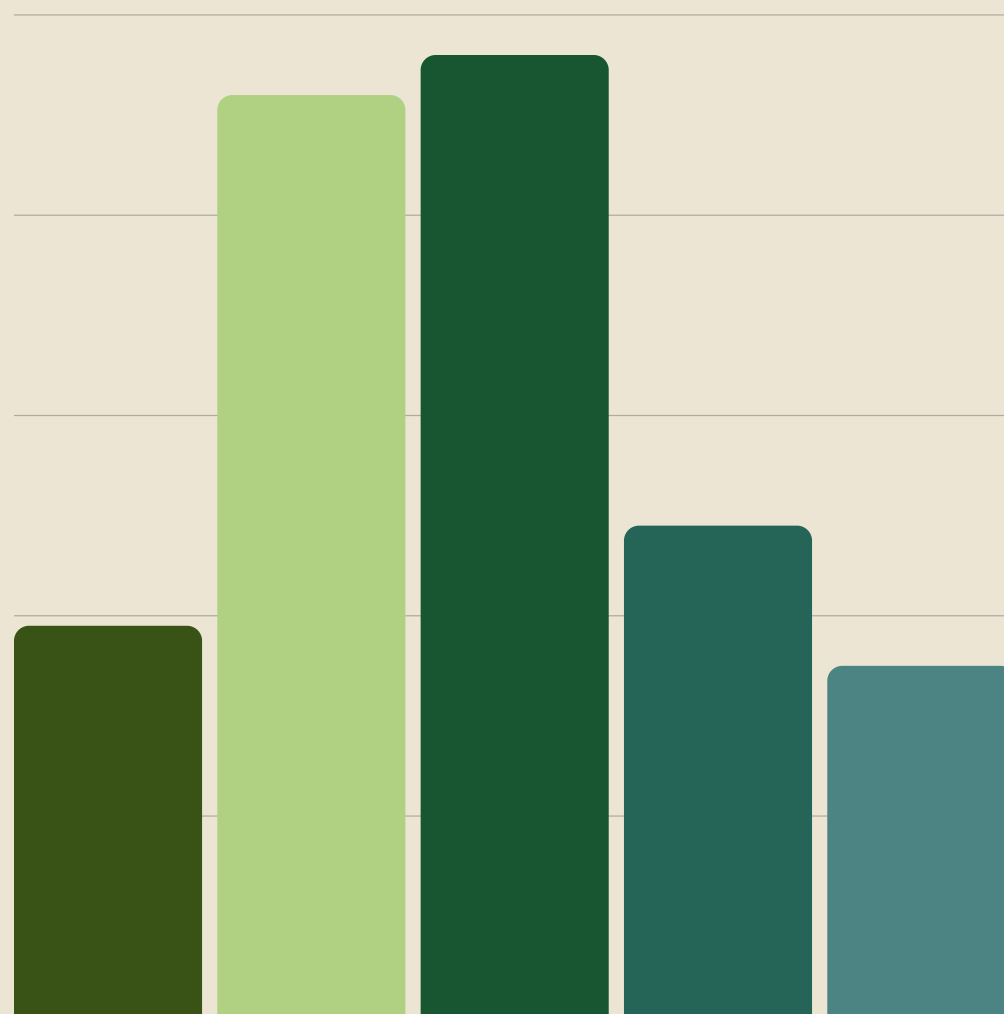
10,3%	Ļoti apmierina
27,7%	Drīzāk apmierina
24,8%	Drīzāk neapmierina
17,4%	Ļoti neapmierina
19,9%	Nav viedoklis / neizmantoju

8.18. Peldbaseina pieejamība:



14,8%	Ļoti apmierina
44,7%	Drīzāk apmierina
19,9%	Drīzāk neapmierina
17,7%	Ļoti neapmierina
12,9%	Nav viedoklis / neizmantoju

8.19. Publiski pieejamas peldvietas:



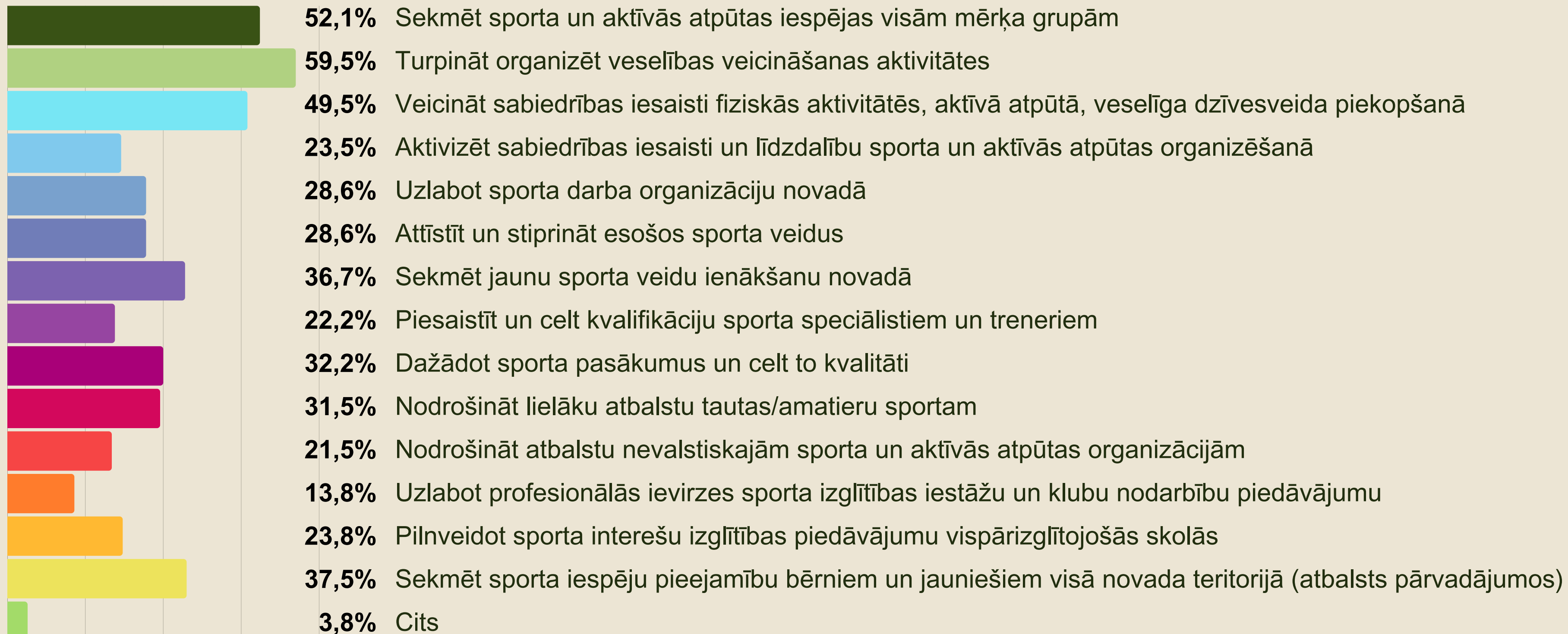
12,5%	Ļoti apmierina
29,6%	Drīzāk apmierina
30,9%	Drīzāk neapmierina
15,8%	Ļoti neapmierina
11,3%	Nav viedoklis / neizmantoju

9. Ja iepriekšējā jautājumā atzīmējāt, ka neapmierina sporta pakalpojumu, aktīvās atpūtas un infrastruktūras pieejamība vai kvalitāte, lūdzu, paskaidrojiet detalizētāk!

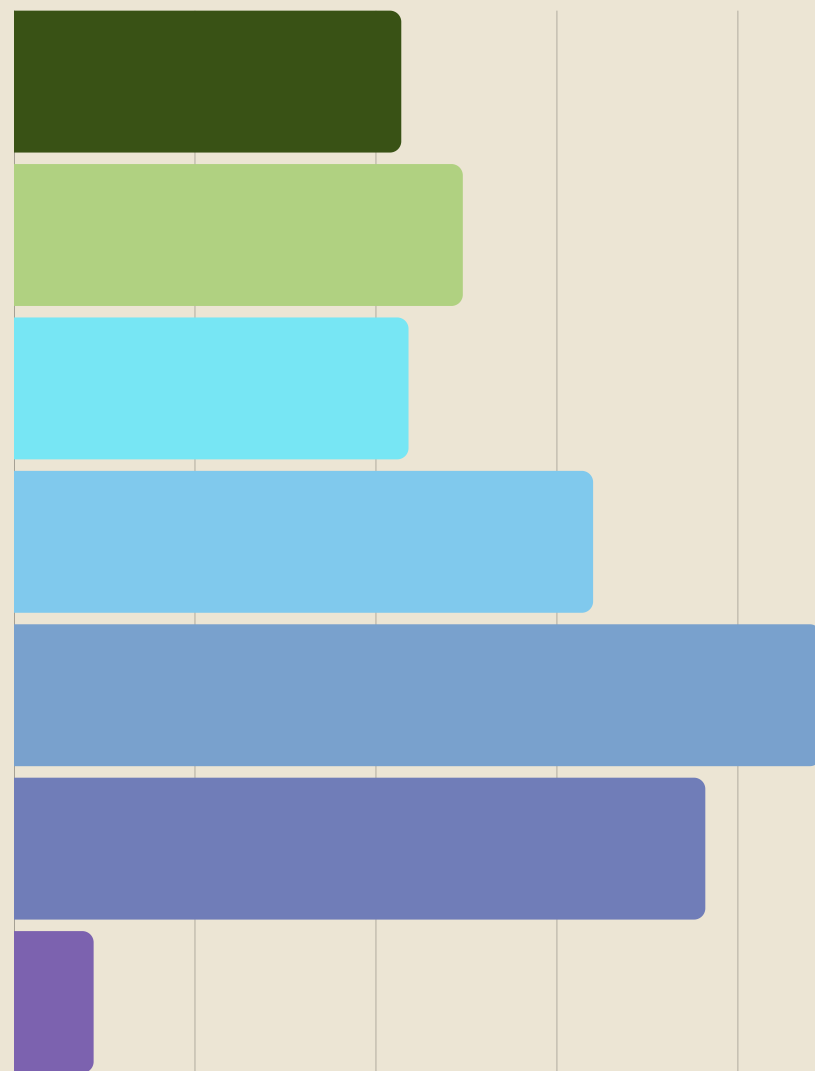
TRŪKST NODARBĪBAS ATTĀLINĀTI

**NAV PIEEJAMS PIETIEKAMS INFORMĀCIJAS APJOMS PAR SPORTOŠANU BAUSKĀ
INFRASTRUKTŪRA **KOMANDAS TRENINĀJI**, **BĒRNU LAUKUMI**
ĀRĀ TRENAŽIERI **TRENAŽIERU ZĀĻU SKAITS PAR MAZU**
NAV VELO MARŠRUTU PELDVIETU SAKĀRTOŠANA
PELDBASEINA NODARBĪBAS TRŪKST
PASTAIGU TAKAS NE VIENMĒR IR PIEEJAMAS**

10. Kādi 3-5 uzlabojumi novadā būtu visvairāk nepieciešami SPORTA UN AKTĪVĀS ATPŪTAS PAKALPOJUMOS?



11. Kādi 3-5 uzlabojumi novadā būtu visvairāk nepieciešami SPORTA UN AKTĪVĀS ATPŪTAS INFRASTRUKTŪRĀ?



- 34,4%** Uzlabot un pilnveidot sporta infrastruktūru izglītības iestādēs
- 39,9%** Attīstīt sporta infrastruktūras pieejamību tuvāk dzīvesvietai
- 35%** Uzbūvēt, atjaunot, uzturēt sporta zāli manā dzīvesvietā
- 51,4%** Izveidot, atjaunot, uzturēt brīvdabas sporta laukumus ciemos
- 71,7%** Attīstīt aktīvās atpūtas infrastruktūru – pastaigu takas u.tml.
- 61,4%** Labiekārtot, uzturēt publiski pieejamas peldvietas
- 6,6%** Cits

12. Kuras sporta infrastruktūras atjaunošanā, izveidē Jūsuprāt, Bauskas novadā primāri būtu jāiegulda līdzekļi?

PLUDMALES VOLEJBOLA LAUKUMI
SPORTA SKOLA "DĀRTIJA" BĒRNU LAUKUMI
SPORTA LAUKUMS SPORTA INVENTĀRS
PELDVIETAS VECUMNIEKU SKOLAS STADIONS
JAUNIEŠIEM SKEITPARKA ATJAUNOŠANA SKOLĀS SPORTA ZĀLES
NODARBĪBAS TRENAŽIERU ZĀLES BŪVNICĪBĀ
TAKU IZVEIDES